

37

CONGRESO NACIONAL

de la Sección de Ginecología
Oncológica y Patología Mamaria

13, 14 y 15 de
Noviembre 2024

de la

SEGO




PALACIO DE CONGRESOS DE VALENCIA

<https://oncosego.bocementium.com/>

#oncosego2024

PROGRAMA





Bienvenida

Estimado compañer@,

Desde la **Sección de Ginecología Oncológica y Patología Mamaria de la SEGO** queremos invitarte a disfrutar de la **37º edición de nuestro congreso**, que celebraremos en **Valencia del 13 al 15 de Noviembre de 2024**.

La luz del Mediterráneo servirá para compartir encuentros, conocimiento, novedades y apuestas de futuro que conciernen a nuestra especialidad.

El diseño del congreso, participativo como siempre, pretende que tod@s l@s soci@s tengan voz y sean considerad@s en cada una de las sesiones. El carácter multidisciplinar es necesario, cada vez más, con las nuevas líneas terapéuticas que han llegado para quedarse en el tratamiento de los cánceres ginecológicos. Dar visibilidad a cada rincón del país es importante, por lo que apostamos como siempre por una participación lo más amplia posible.

El formato del congreso comenzará con una sesión de cirugía en directo, donde podremos ver procedimientos poco habituales en las reuniones quirúrgicas, desde laparotómicos a cirugía mínimamente invasivos (robótica o no), con nuevos conceptos en la estadificación quirúrgica y tecnología que facilitará la vida a los cirujanos y a las pacientes. Además del ya clásico formato por bloques de tumores y patología, con una atractiva sesión de transversalidad, añadiremos una serie de sesiones monográficas el primer día, donde podremos profundizar en conceptos, terapias y técnicas necesarios en nuestro día a día. Las terapias diana, la inmunoterapia o la biología molecular son realidades que ya condicionan nuestras decisiones de manejo y que son hoy por hoy parte del "A, B, C" de nuestro trabajo.

El gran foro de discusión serán las sesiones de cada uno de los tumores, centradas en puntos clave de actualidad, con trabajos elevados a ponencia que resulten de interés para debatirlos. La controversia está servida, y será más que interesante escuchar los pro y los contras de puntos verdaderamente conflictivos en la patología. La técnica quirúrgica estará también presente, como no puede ser de otra manera, con los videos quirúrgicos presentados por los socios.

Además, podemos estar orgullosos del empuje científico de alto nivel que hemos alcanzado en los últimos años. El índice de publicaciones se ha disparado positivamente, con una calidad excelente. Por tanto, hemos decidido que haya una sesión de investigación, donde se darán a conocer los proyectos tanto ya finalizados como en desarrollo, para animar a los socios a generar evidencia científica en Ginecología Oncológica.

Finalmente, el congreso concluirá con la Sesión de la **Sociedad Europea de Ginecología Oncológica (ESGO)**, donde ponentes de reconocido prestigio internacional pondrán el broche final a nuestra reunión.

No queremos dejar de mencionar a nuestras pacientes. Ellas son en centro de nuestro trabajo, y su presencia es obligada. Podremos escucharlas y conocer sus necesidades, para alcanzar la empatía necesaria para conseguir los mejores resultados oncológicos, considerando la calidad de vida como uno de los objetivos principales.

Queremos participación. Discusión. Interacción. En un congreso todos aprendemos. Sacamos conclusiones. "Vemos la luz" en los temas controvertidos. Y todo ello será dentro de un espacio fantástico, con una comodidad difícil de igualar, que es nuestro Palacio de Congresos de Valencia. La formalidad de las salas donde se llevará a cabo el congreso se continuará con la discusión informal en los descansos del congreso, con un espacio que compartiremos con la industria, que se ha volcado con nosotr@s para conseguir unos días únicos.

Valencia es una ciudad única. La terreta es amable, cultural, alegre, ofrece una cartera de actividades increíble para disfrutarla. Las facilidades de comunicaciones, la oferta hotelera y gastronómica son más que conocidas, así que este congreso es la reunión perfecta para tener un fin de semana para recordar.

Estamos trabajando en un programa innovador y atractivo que sea la base para el éxito del congreso; pero, sin duda, todo esto sería imposible sin tu participación. Interesaos por las comunicaciones, por los videos, apostad por ser ponentes. El congreso vais a ser vosotros.

Reserva las fechas en tu calendario y **esperamos encontrarnos con todos vosotros** en esta ciudad, en esta gran reunión que vamos a hacer entre todos de Ginecología Oncológica.

Santiago Domingo del Pozo
Presidente Comité
Organizador
Hospital de Valencia



Javier de Santiago
Presidente Sección Oncológica y
Patológica Mamaria de la SEGO
Jefe de Servicio MD Anderson Cancer Center Madrid



Índice

Haga clic en el apartado deseado para ver su contenido

Junta Directiva ONCOSEGO.....	5
Comité organizador local.....	5
Junta Directiva SEGO.....	5
Organizador.....	5
Programa día a día.....	6-7
Cirugías en directo.....	6
Sesiones: "Quiero saber más de...".....	8-12
Grupo Jóvenes Ginecólogos Oncólogos - 10 aniversario.....	12
Cérvix.....	13
Inauguración - Acciones Sección de Ginecología Oncológica y Patología Mamaria.....	13-14
Cáncer de vulva / Sarcoma.....	14-15
Symposium.....	15
Cáncer de endometrio.....	16
Temas transversales.....	17
Asamblea.....	17
Patología cervical.....	18
Cáncer de mama.....	19
ESGO - SEGO.....	21
Cáncer de ovario.....	21
Sesión pacientes.....	21
Clausura.....	21
Videoposters.....	22-23
Pósters.....	24-43
Ponentes y moderadores.....	44-46
Sede.....	47
Fechas importantes.....	47
Patrocinadores.....	48-49

Junta Directiva ONCOSEGO

Presidente	Javier de Santiago García <i>Servicio de Ginecología Oncológica. MD Anderson Cancer Center Madrid, Madrid</i>
Vicepresidente	Antonio Gil Moreno <i>Servei d'Obstetrícia i Ginecologia. Hospital Universitari Vall d'Hebron, Barcelona</i>
Secretaria	Sara Morales Sierra <i>Servicio de Obstetricia y Ginecología. Hospital Infanta Leonor. Madrid</i>
Vocales	Santiago Domingo del Pozo <i>Unidad de Ginecología Oncológica. Hospital Universitari i Politècnic La Fe, Valencia</i> Gemma Mancebo <i>Servicio de Obstetricia y Ginecología. Hospital del Mar, Barcelona</i> Berta Díaz-Feijó <i>Instituto Clínico de Ginecología, Obstetricia y Neonatología (ICGON). Hospital Clinic Barcelona, Barcelona</i>

Comité organizador local

Santiago Domingo del Pozo <i>Presidente Comité Organizador Hospital Universitari i Politècnic La Fe de València</i>	Marta Gurrea Soteras Luis Matute Tobias Pablo Padilla-Iserte Víctor Lago Leal Marta Arnáez de la Cruz Iria Rey Ferreira Alba González Timoneda <i>Hospital Universitari i Politècnic La Fe de València</i>
---	--

Junta Directiva SEGO

Presidente	Pere Brescó i Torras <i>Hospital Universitario de Igualada, Barcelona</i>	Secretaria	María Eneyr Gómez Montes <i>Hospital Universitario 12 de octubre, Madrid</i>
Vicepresidenta	Francisca Sonia Molina García <i>Hospital Universitario San Cecilio, Granada</i>	Tesorera	Ana Boldó Roda <i>Hospital de la Plana, Vilareal</i>
		Gerente	Antonio Pedroche

Organizador



Sociedad Española
de Ginecología y Obstetricia

Paseo de la Habana, 190 bajo
28036 Madrid
Tel.: 913 509 816
Email: sego@sego.es



PRE-CONGRESO

Miércoles 13 de Noviembre de 2024

AUDITORIO A2

CIRUGÍAS EN DIRECTO

Retransmisión de cirugías en directo desde tres quirófanos

Coordinador quirófanos: Dr. Jordi Ponce. Hospital Universitario de Bellvitge, Barcelona

Moderadores: Antoni Lluca. Hospital General Universitario de Castellón

Alfonso Fernández Corona. Complejo Asistencial Universitario de León

Ángel Sánchez del Río. Hospital Álvarez-Buylla, Mieres-Asturias

Blanca Gil Ibáñez. Hospital 12 de Octubre, Madrid

Martina Ángeles Fité. Hospital Vall d'Hebron, Barcelona

Esther Velasco. Hospital Universitario Reina Sofía, Córdoba

08:45 -
14:00 h.

- Laparoscopia diagnóstica en cáncer de ovario avanzado. Dr. Álvaro Tejerizo. Hospital 12 de octubre, Madrid
- Estadificación cáncer de ovario inicial con ganglio centinela. Dr. Juan Gilabert (Hospital General Universitario de Valencia) y Dr. Víctor Lago (Hospital Universitario y Politécnico La Fe, Valencia)
- Cirugía robótica de cáncer de endometrio. Dra. Berta Díaz-Feijoo. Hospital Clínic, Barcelona
- Carcinomatosis por cáncer de ovario. Dr. Santiago Domingo. Hospital Universitario La Fe, Valencia.

Sesión de cirugías en directo llevadas a cabo con el soporte de:



14:00 -
15:45 h.

Almuerzo

SALAS POR DEFINIR

SESIONES: "QUIERO SABER MÁS DE..."

15:45 -
18:00 h.

Colposcopia – Cirugía robótica – Terapias diana – Ganglio centinela – Ecografía – Best practices en comités de tumores – Curas heridas complejas – Complicaciones vasculares – Preservación de la fertilidad

SALA POR DEFINIR

18:10 -
18:50 h.

Grupo Jóvenes Ginecólogos Oncólogos - 10 aniversario

CONGRESO

Jueves 14 de Noviembre de 2024

AUDITORIO A2

AUDITORIO A3

08:30 -
10:30 h.

CÉRVIX

VULVA / SARCOMA

10:30 -
11:00 h.

Pausa café - visita exposición comercial y pósteres multimedia

11:00 -
11:30 h.

Inauguración Congreso Sección Ginecología Oncológica y Patología Mamaria de la SEGO

11:30 -
13:45 h.

CÉRVIX

VULVA / SARCOMA

Haga clic en el apartado deseado para ver su contenido

Jueves 14 de Noviembre de 2024

AUDITORIO A2

AUDITORIO A3

14:00 -
15:15 h.

Almuerzo - Symposium

14:05 -
15:00 h.

SYMPOSIUM

15:15 -
17:10 h.

CÁNCER DE ENDOMETRIO

17:10 -
17:30 h.

Pausa café - visita exposición comercial y pósteres multimedia

17:30 -
19:15 h.

CÁNCER DE ENDOMETRIO

TEMAS TRANSVERSALES

19:30 -
20:15 h.

ASAMBLEA

Viernes 15 de Noviembre de 2024

AUDITORIO A2

AUDITORIO A3

08:30 -
10:30 h.

PATOLOGÍA CERVICAL

CÁNCER DE MAMA

10:30 -
11:00 h.

Pausa café - visita exposición comercial y pósteres multimedia

11:00 -
13:45 h.

ESGO

14:00 -
15:15 h.

Almuerzo - Symposium

15:15 -
17:00 h.

CÁNCER DE OVARIO

CÁNCER DE MAMA

17:00 -
17:30 h.

Pausa café - visita exposición comercial y pósteres multimedia

17:30 -
19:15 h.

CÁNCER DE OVARIO

17:00 -
19:00 h.

SESIÓN PACIENTES

19:15 -
19:30 h.

CLAUSURA DEL CONGRESO

CONGRESO



SESIONES: "QUIERO SABER MÁS DE..."		Miércoles 13 de Noviembre
15:45 - 18:00	Colposcopia Coordinadores: Pluvio Coronado Martín , Hospital Clínico San Carlos, Madrid Marta Gurrea Soteras , Hospital Universitario y Politécnico La Fe, Valencia	AUDITORIO A2 
15:45	Qué hay que aprender al hacer una colposcopia	
15:45	Colposcopia y vulvosocopia normal	Ana de Gonzalo Santos Hospital Dr. Peset, Valencia
16:05	Colposcopia y vulvosocopia anormal	Marta Gurrea Soteras Hospital Universitario y Politécnico La Fe, Valencia
16:25	Curso interactivo	Pluvio Coronado Martín Hospital Clínico San Carlos, Madrid
16:55	Manejo de patología vulvo-cervical en la consulta	
16:55	Manejo de las lesiones cervicales de bajo y alto grado	Nadia Nassar Melic Hospital Clínico Lozano Blesa, Zaragoza
17:15	Como aclarar el virus del papiloma	Luis Serrano Cogollor HM Hospitales, Gabinete Velázquez
17:35	Discusión / debate	
15:45 - 18:00	Cirugía robótica Coordinadores: Sergi Fernández González , Hospital Universitari de Bellvitge, Barcelona Óscar Piñero Sánchez , Hospital Fundación IVO, Valencia Esther Velasco Sánchez , Hospital Universitario Reina Sofía, Córdoba Alberto Muñoz Solano , Hospital Universitario Marqués de Valdecilla, Santander	SALA COMISIONES 1 (1ª PLANTA) 
15:45	1. Fundamentos en cirugía robótica (entrada, trócares, docking, colocación asistentes)	
16:00	2. Estado actual y nuevas plataformas	
16:15	3. Instrumental y aplicación práctica	
16:30	4. Desarrollo espacios avasculares vía robótica	
16:45	5. Clase inversa: casos de los asistentes	
17:00	6. Trucos prácticos histerectomía	
17:15	7. Trucos prácticos ganglio centinela	
17:30	8. Trucos prácticos campos aórticos	
17:45	9. Clase inversa: casos de los asistentes	
18:00	Manejo de complicaciones quirúrgicas vía robótica	
	Temas opcionales: trucos prácticos miomectomía y colposacropexia	
15:45 - 18:00	Terapias diana en cáncer ginecológico Coordinadores: Ana Santaballa Bertran , Hospital Universitario y Politécnico La Fe, Valencia Marta Mendiola Sabio , Hospital Universitario La Paz, Madrid Manel Barahona Orpinell , Hospital Universitario Puerto Real, Cádiz	SALA COMISIONES 6 (1ª PLANTA) 
	Terapias dirigidas y terapias diana en cáncer ginecológico	Manel Barahona Orpinell Hospital Universitario Puerto Real, Cádiz
15:45	Terapias diana en cáncer de ovario	
	Los grandes éxitos del cáncer de ovarioHRD. Una visión molecular	Marta Mendiola Sabio Hospital Universitario La Paz, Madrid
	La realidad: Bevacizumab e IPARP. ¿Y el futuro?	Ana Santaballa Bertran Hospital Universitario y Politécnico La Fe, Valencia

	De la teoría a la práctica	Manel Barahona Orpinell Marta Mendiola Sabio Ana Santaballa Bertran
	Discusión y preguntas	
16:25	Terapias diana en cáncer de endometrio	
	La importancia de los biomarcadores para seguir avanzando	Marta Mendiola Sabio Hospital Universitario La Paz, Madrid
	Inmunoterapia y más en cáncer de endometrio	Ana Santaballa Bertran Hospital Universitario y Politécnico La Fe, Valencia
	De la teoría a la práctica	Manel Barahona Orpinell Marta Mendiola Sabio Ana Santaballa Bertran
	Discusión y preguntas	
17:10	Terapias diana en cáncer de cérvix	
	Racional para la inmunoterapia en el cáncer de cérvix	Manel Barahona Orpinell Hospital Universitario Puerto Real, Cádiz
	Realidad y futuro de las terapias dirigidas en el cáncer de cérvix	Ana Santaballa Bertran Hospital Universitario y Politécnico La Fe, Valencia
	De la teoría a la práctica	Manel Barahona Orpinell Marta Mendiola Sabio Ana Santaballa Bertran
	Discusión y preguntas	
17:45	Conclusiones	Manel Barahona Orpinell Hospital Universitario Puerto Real, Cádiz
15:45 - 18:00	Ganglio centinela Coordinadores: Berta Díaz-Feijó , Hospital Clínic, Barcelona Susana López Agulló , Hospital Universitario y Politécnico La Fe, Valencia María Dolores Diestro Tejada , Hospital Universitario La Paz, Madrid Moderadores: Jordi Ponce Sebastián , Hospital Universitari de Bellvitge, Barcelona Fernando Roldán Ribas , Hospital Clínico Universitario Lozano Blesa, Zaragoza	AUDITORIO A3  
	Cáncer de endometrio y cérvix	
	Estudios de validación del ganglio centinela en endometrio y cérvix	
	Técnica quirúrgica del ganglio centinela: • Trazadores • Dosis/dilución • Lugar de inyección	
	Checklist de la detección intraoperatoria	
	Técnica de ultraestadificación y aplicabilidad	
	Novedades del ganglio centinela	
	Cáncer de vulva	
	Indicaciones del ganglio centinela en cáncer de vulva	
	Técnica del ganglio centinela en cáncer de vulva	
	Cáncer de ovario	
	Técnica y resultados del ganglio centinela en cáncer de ovario	
	Resultados de estudios de ganglio centinela en cáncer de ovario	
	Quiz con premio de gafas quirúrgica Optimedica	

SIGUE >



15:45 - 18:00	Ecografía Coordinadores: Juan Luis Alcázar. Hospital QuironSalud. Málaga Montse Cubo. Hospital Arnau de Vilanova. Lleida	SALA COMISIONES 3 (1ª PLANTA) SAMSUNG
15:45	Técnica de examen en paciente con cáncer ginecológico	
16:10	Papel de la ecografía en la estadificación del cáncer de cérvix	
16:35	Papel de la ecografía en la estadificación del cáncer de ovario	
17:00	Papel de la ecografía en la estadificación del cáncer de endometrio	
17:25	Casos clínicos	
15:45 - 18:00	Best practices en comités de tumores Coordinadores: Martina Ángeles Fité. Hospital Vall d'Hebron. Barcelona Luis Manso Sánchez. Hospital 12 de Octubre. Madrid Blanca Gil-Ibáñez. Hospital 12 de Octubre. Madrid	SALA COMISIONES 7 (1ª PLANTA) AstraZeneca
	Presentación e introducción: ¿Qué es un comité de tumores?	Blanca Gil-Ibáñez Hospital 12 de Octubre. Madrid
	Normativa Europea	Luis Manso Sánchez Hospital 12 de Octubre. Madrid
	Experiencia a través de distintos centros	Martina Ángeles Fité Hospital Vall d'Hebron. Barcelona
	Desarrollo de Documento de Consenso OncoSEGO: Comité multidisciplinar de tumores ginecológicos • Creación de grupos de trabajo • Trabajo en grupos • Creación de propuesta común	
15:45 - 18:00	Curas heridas complejas Coordinadores: Lola Martí Cardona. Hospital Universitari de Bellvitge. Barcelona Alejandro Huelbes Ros. Hospital General Universitario Reina Sofía. Murcia	SALA COMISIONES 4 (1ª PLANTA) Smith+Nephew
15:45	Magnitud del problema. Repercusiones	Zoilo Madrazo González Hospital Universitari de Bellvitge. Barcelona
16:05	¿Por qué se infectan y se complican las heridas?. Tipos de complicación	Carlos Abril Pérez Hospital Universitario y Politécnico La Fe. Valencia
16:25	Medidas preventivas • Maniobras quirúrgicas preventivas (normas de buena praxis) • Terapia de presión negativa en la prevención (terapia PICO)	Alejandro Huelbes Ros Hospital General Universitario Reina Sofía. Murcia
16:45	Medidas terapéuticas • Terapia de presión negativa en el tratamiento (terapia VAC) • Tratamiento quirúrgico de la herida complicada	Lola Martí Cardona Hospital Universitari de Bellvitge. Barcelona
17:05	Cirugía mamaria. Particularidades y casos clínicos/vídeos	Alejandro Huelbes Ros Hospital General Universitario Reina Sofía. Murcia
17:25	Cirugía abdominal. Particularidades y casos clínicos/vídeos	Verónica Valois Bernal Hospital Universitari de Bellvitge. Barcelona.
17:50	Cirugía vulvar y perineal. Particularidades y casos clínicos/vídeos	Lola Martí Cardona Hospital Universitari de Bellvitge. Barcelona

15:45 - 18:00	Complicaciones vasculares Coordinadores: Álvaro Tejerizo García. Hospital 12 de Octubre. Madrid Mikel Gorostidi Pulgar. Hospital Universitario Doností. San Sebastián Manel Arrebola López. Hospital Universitario y Politécnico La Fe. Valencia	SALA COMISIONES 5 (1ª PLANTA) corzamedical
	Preparación del sangrado quirúrgico desde el preoperatorio	Álvaro Tejerizo García Hospital 12 de Octubre. Madrid
	Técnica quirúrgica de la sutura vascular y complicaciones asociadas a lesión vascular	Manel Arrebola López Hospital Universitario y Politécnico La Fe. Valencia
	VIDEOFORUM: Master of disaster, debriefing de casos de sangrado vascular	Mikel Gorostidi Pulgar Manel Arrebola López Álvaro Tejerizo García
	Hemostáticos, sellantes y antiadherentes en el sangrado. Electrocirugía.	Mikel Gorostidi Pulgar Hospital Universitario Doností. San Sebastián
	Actuación en sangrado masivo. Decálogo de la lesión vascular. Tips and tricks	Mikel Gorostidi Pulgar Manel Arrebola López Álvaro Tejerizo García
15:45 - 18:00	Preservación de la fertilidad Coordinadores: José María Rubio Rubio. Hospital Universitario y Politécnico La Fe. Valencia Javier Domingo del Pozo. IVI Canarias Virginia García Pineda. Hospital Universitario La Paz. Madrid	SALA COMISIONES 2 (1ª PLANTA) GEDEON RICHTER
	Preservación de la fertilidad en el cáncer de mama y cáncer ginecológico Generalidades. Derivación de pacientes	José María Rubio Rubio Hospital Universitario y Politécnico La Fe. Valencia
	Preservación de la fertilidad en el cáncer de mama Introducción-características. Preguntas y controversias: • seguridad: niveles de E2 alcanzados • cáncer de mama y estudio positivo. • seguridad tras tratamiento y embarazo • control de los tiempos: estimulación en fase lútea. • PF de rescate. • ¿peores respuestas y peores resultados en pacientes con ca. de mama?	Javier Domingo del Pozo IVI Canarias
	Preservación de la fertilidad en el cáncer de cérvix Introducción-características. Preguntas y controversias: • riesgos de la punción ovárica • consecuencias de la traquelectomía en la transferencia embrionaria • consecuencias de la radioterapia en el endometrio • ¿cerclaje? ¿cómo? • tasa de retorno	Virginia García Pineda Hospital Universitario La Paz. Madrid
	Preservación de la fertilidad en el cáncer de endometrio Introducción-características. Preguntas y controversias: • riesgos de la estimulación ovárica • objetivo: ganar tiempo • tasa de retorno / uso • ¿cerclaje? ¿cómo? • alta tasa de embarazo espontáneo	José María Rubio Rubio Hospital Universitario y Politécnico La Fe. Valencia



<p>Preservación de la fertilidad en el cáncer de ovario Introducción-características. Preguntas y controversias:</p> <ul style="list-style-type: none"> • Tumores ováricos: TBO, Tasa de recidivas • Tasa de retorno/uso • Riesgos de la estimulación-punción ovárica. 	<p>Virginia García Pineda <i>Hospital Universitario La Paz, Madrid</i></p>
<p>Otras cuestiones Uso postmortem. Criopreservación en contexto de histerectomía/ooforectomía Situaciones genéticas (BRCA). Uso de la criopreservación de tejido ovárico en las pacientes oncológicas. Preservación de la Fertilidad en niñas prepúberes. Experiencia.</p>	<p>Javier Domingo del Pozo <i>IVI Canarias</i></p>

18:10 - 18:50 h.	Grupo Jóvenes Ginecólogos Oncólogos 10 aniversario	Miércoles 13 de Noviembre SALA COMISIONES 7 (1ª PLANTA)
Ponente: Enrique María Chacón Cruz , <i>Universidad de Navarra, Pamplona</i>		

CÉRVIX		Jueves 14 de Noviembre AUDITORIO A2
Moderadores: Antonio Gil Moreno , <i>Hospital Vall de Hebrón, Barcelona</i> Berta Díaz-Feijoó , <i>Hospital Clínic, Barcelona</i>		
08:30	<i>State of the art</i>	Antonio Gil Moreno <i>Hospital Vall de Hebrón, Barcelona</i> Berta Díaz-Feijoó <i>Hospital Clínic, Barcelona</i>
08:40	Comunicaciones elevadas a ponencia	
08:40	Id. 183. Biopsia selectiva de ganglio centinela frente a linfadenectomía pélvica sistemática en cáncer de cérvix inicial	Tiermes Marina Martín <i>Hospital Clínic de Barcelona</i>
08:50	Id. 196. Abordaje robótico versus laparoscópico en la linfadenectomía paraaórtica transperitoneal en el cáncer de cuello uterino localmente avanzado	Ignacio Cristóbal Quevedo <i>Hospital Clínico San Carlos, Madrid</i>
09:00	Id. 260. Impacto de la vacunación de VPH tras tratamiento de cáncer de cérvix	Elvira Vallés Núñez <i>Hospital Vall de Hebrón, Barcelona</i>
09:10	Id. 290. Respuesta parcial a radioquimioterapia en cáncer de cérvix localmente avanzado: papel de la cirugía e impacto de la respuesta tumoral – Un estudio de la SPAIN GOG	Vicente Bebia Conesa <i>Hospital Vall d'Hebron, Barcelona</i>
09:45	Investigación SPAIN-GOG	Antonio Gil Moreno <i>Hospital Vall de Hebrón, Barcelona</i> Berta Díaz-Feijoó <i>Hospital Clínic, Barcelona</i>
10:00	Videos elevados a ponencia	
10:00	Id. 126. Caso clínico: Adenocarcinoma de células claras de cérvix en paciente de 7 años	Sara Iacoponi <i>Hospital Quirón Madrid</i>
10:08	Id. 360. Exenteración anterior y derivación urinaria tipo Bricker ante Recidiva Cáncer de Cérvix	Ana Conde Adán <i>MD Anderson Cancer Center, Madrid</i>
10:30	Pausa café	

11:00 - 11:30	Inauguración Congreso Sección Ginecología Oncológica y Patología Mamaria de la SEGO	Jueves 14 de Noviembre AUDITORIO A2 y AUDITORIO A3
------------------	--	---

11:30	Ponencias	
11:30	Estudios en marcha que pueden modificar la práctica clínica	Mikel Gorostidi Pulgar <i>Hospital Universitario de Donostia, San Sebastián</i>
11:45	Papel de la cirugía ultra radical en cáncer de cérvix	Martina Ángeles Fité <i>Hospital Vall d'Hebron, Barcelona</i>
12:00	Cáncer de cérvix HPV no relacionado	Ana Conde Adán <i>MD Anderson Cancer Center, Madrid</i>
12:15	Necesidad de la implementación de una Unidad de Inmunoterapia dentro de un Servicio de Ginecología	Antoni Lluca <i>Hospital General Universitario de Castellón</i>
12:30	Discusión	
13:00	Caso clínico	Vicente Bebia Conesa <i>Hospital Vall d'Hebron, Barcelona</i>
13:30	Conclusiones	Antonio Gil Moreno <i>Hospital Vall de Hebrón, Barcelona</i> Berta Díaz-Feijoó <i>Hospital Clínic, Barcelona</i>




CÁNCER DE VULVA / SARCOMA		Jueves 14 de Noviembre AUDITORIO A3
Moderadores: Juan Carlos Muruzábal Torquemada , Complejo Hospitalario de Navarra, Pamplona Sara Morales Sierra , Hospital Universitario Infanta Leonor, Madrid		
08:30	Presentación de la sesión	Juan Carlos Muruzábal Torquemada Complejo Hospitalario de Navarra, Pamplona Sara Morales Sierra Hospital Universitario Infanta Leonor, Madrid
08:30	<i>State of the art</i>	Juan Carlos Muruzábal Torquemada Complejo Hospitalario de Navarra, Pamplona
08:45	Ponencias	
08:45	¿Es similar el manejo del cáncer de vulva en aquellos que no son de tipo escamoso?	Nuria Carreras Diéguez Hospital Clínic, Barcelona
09:00	¿Qué particularidades diferenciales presentan los cánceres de vulva HPV positivos?	Myriam Gracia Segovia Hospital Universitario La Paz, Madrid
09:15	Comunicación elevada a ponencia	
09:15	Id. 125. Precisión del ICG en comparación con el TECNECIO-99 M para la biopsia del ganglio linfático centinela en el cáncer de vulva inicial	Alberto Rafael Guijarro Campillo Hospital Clínico Universitario Virgen de la Arrixaca
09:25	Vídeo elevado a ponencia	
09:25	Id. 79. Terapia de vacío profiláctica tras vulvectomía	Mariano Laguna Olmos Hospital Universitario San Pedro, Logroño
09:35	Discusión	
09:55	Casos clínicos	
09:55	Oncogénica de vulva. Casos clínicos	Nadia Veiga Canuto Hospital Universitario de Navarra, Pamplona
10:15	Investigación SPAIN-GOG	Ignacio Zapardiel Gutiérrez Hospital Universitario La Paz, Madrid Javier de Santiago MD Anderson Cancer Center, Madrid
10:30	Pausa café	

Inauguración Congreso Sección Ginecología Oncológica y Patología Mamaria de la SEGO		Jueves 14 de Noviembre AUDITORIO A2 y AUDITORIO A3
11:00 - 11:30		

11:30	<i>State of the art</i>	Sara Morales Sierra Hospital Universitario Infanta Leonor, Madrid
11:40	Comunicaciones elevadas a ponencia	
11:40	Id. 187. Una década de sarcomas uterinos en el Hospital Universitario Miguel Servet de Zaragoza	Fatima Carolina Da Trindade Freitas Hospital Universitario Miguel Servet, Zaragoza
11:50	Id. 210. Evaluación de afectación ovárica en el leiomiomasarcoma uterino	Natalia Rivero Santana Complejo Hospitalario Universitario Materno-Infantil de Canarias
12:00	Id. 292. Sarcomas de bajo grado, ¿cuándo podemos bajar la guardia?	Paula Mateo Gutiérrez Hospital Universitario de Toledo

12:10	Vídeo elevado a ponencia	
12:10	Id. 265. Out of the box surgery: resección radical lateral tipo C2 de recidiva de sarcoma pélvico	Marta Arnáez de la Cruz Hospital Universitario y Politécnico La Fe
12:30	Ponencias	
12:30	Caso clínico sarcoma inicial basándose en oncogénicas y contestando la pregunta: cuál es el papel de la biopsia líquida en el diagnóstico del sarcoma, sigue siendo el futuro?	María del Mar Framis Utset Hospital Germans Trias i Pujol, Barcelona
12:50	Caso clínico recidiva de sarcoma basándose en oncogénicas y contestando la pregunta manejo de la recidiva del sarcoma, papel actual de la inmunoterapia	Carmen Yelo Docio MD Anderson Cancer Center, Madrid
13:10	Guía ESGO manejo del sarcoma	Ignacio Zapardiel Gutiérrez Hospital Universitario La Paz, Madrid
13:30	Investigación SPAIN-GOG	Ignacio Zapardiel Gutiérrez Hospital Universitario La Paz, Madrid Sara Morales Sierra Hospital Universitario Infanta Leonor, Madrid
13:45	Discusión	

SIMPOSIO  erbe power your performance		Jueves 14 de Noviembre AUDITORIO A2
14:05 - 15:00	Tecnología Tripolar: un paso más allá de las energías monopolar y bipolar	Ramón Rovira Negre



CÁNCER DE ENDOMETRIO		Jueves 14 de Noviembre AUDITORIO A2 y AUDITORIO A3
Moderadores: Manel Barahona Orpinell , Hospital Universitario Puerto Real, Cádiz Pablo Padilla Iserte , Hospital Universitario y Politécnico La Fe, Valencia		
15:15	State of the art	Manel Barahona Orpinell Hospital Universitario Puerto Real, Cádiz
15:25	Ponencias	Moderador: Pablo Padilla Iserte Hospital Universitario y Politécnico La Fe, Valencia
15:25	BSGC en cáncer de endometrio alto riesgo. ¿Queda algo para la linfadenectomía?	Elga López González Hospital Universitario Virgen de Valme, Sevilla
15:40	Adaptación del tratamiento en función del subtipo molecular: situación actual y opciones de futuro	María José Bermejo Oncología Médica, Hospital Virgen de la Victoria, Málaga
15:55	¿Qué nos debe ofrecer el patólogo en el cáncer de endometrio?	Begoña Vieites Anatomía Patológica, Hospital Universitario Virgen del Rocío, Sevilla
16:10	¿Hemos entendido algo de la nueva clasificación FIGO 2023?	Virginia García Pineda Hospital La Paz, Madrid
16:25	Estadio avanzado o recurrente: papel de la cirugía	Josefa Marcos Sanmartín Hospital General Universitario Dr. Balmis, Alicante
16:40	Debate	
17:10	Pausa café	
17:30	Comunicación elevada a ponencia	
17:30	Id. 80. Validación del ganglio centinela en cáncer de endometrio de alto riesgo prequirúrgico en estadio inicial basado en la clasificación molecular. Estudio ARPEIMoL	Mariano Laguna Olmos Hospital Universitario San Pedro, Logroño
17:40	Id. 184. Estudio FIGO23. Clasificación FIGO 2023 en cáncer de endometrio tras análisis de los datos de los estudios multicéntricos MUCEI y LySEC	Nadia Veiga Canuto Hospital Universitario de Navarra
17:50	Id. 124. Impacto del Volumen del Centro en los Resultados Quirúrgicos en el Manejo del Cáncer de Endometrio en Estadios Iniciales: Un Subanálisis del Estudio SENECA	Félix Boria Alegre Hospital Universitario Nuestra Señora de la Candelaria
18:00	Investigación SPAIN-GOG	Pablo Padilla Iserte Hospital Universitario y Politécnico La Fe, Valencia
18:15	Caso clínico	
18:15	Actualización Oncogúa Cáncer de Endometrio 2024	Silvia Cabrera Díaz Hospital Sant Pau i Santa Creu, Barcelona
18:40	Conclusiones	

TEMAS TRANSVERSALES		Jueves 14 de Noviembre AUDITORIO A3
Moderadora: Gemma Mancebo Moreno , Hospital del Mar, Barcelona		
17:30	State of the art. Moderación y presentación mesas transversales	Gemma Mancebo Moreno Hospital del Mar, Barcelona
17:35	Mesa 1: Conservación función ovárica y fertilidad después cáncer pélvico	
17:35	Aplicación de modelo spikes en la toma de decisiones sobre preservación y cáncer	Raquel Oliva Sánchez Hospital Clínico Universitario Virgen de la Arrixaca, Murcia
17:50	Conservación fertilidad ca ginecológicos: Guías ESGO, experiencia tratamiento conservador cáncer uterino, ovario y cérvix	Maribel Acien Sánchez University College London Hospital e Institute for Women's Health, Londres
18:05	Conservación fertilidad cánceres pélvicos. Trasposición ovárica y/o uterina en cáncer de recto	Ester Miralpeix Rovira Hospital del Mar, Barcelona
18:20	Mesa 2: Recuperación funcional después del cáncer ginecológico	
18:20	Diagnóstico precoz de la afectación de la calidad de vida de las pacientes con cáncer ginecológico y estrategias en su prevención	Blanca Gil-Ibáñez Hospital Universitario 12 de octubre, Madrid
18:35	Calidad de vida y sexualidad de las mujeres con cáncer ginecológico	Jorge Cea García Hospital Universitario Virgen Macarena, Sevilla
18:50	Mesa redonda	
19:05	Oncomenogúa	Pluvio Coronado Martín Hospital Clínico San Carlos, Madrid
19:15	Investigación SPAIN-GOG	Blanca Gil-Ibáñez Hospital 12 de Octubre, Madrid

19:30 - 20:15	ASAMBLEA	Jueves 14 de Noviembre AUDITORIO A2
---------------	-----------------	--



PATOLOGÍA CERVICAL		Viernes 15 de Noviembre AUDITORIO A2
Moderadores: Pluvio Coronado Martín , Hospital Clínico San Carlos, Madrid Mar Ramírez Mena , Hospital Clínico San Carlos, Madrid		
08:30	Presentación y moderación de la sesión	Pluvio Coronado Martín Hospital Clínico San Carlos, Madrid Mar Ramírez Mena Hospital Clínico San Carlos, Madrid
08:35	Comunicación elevada a ponencia	
08:35	Id. 253. Transición de un cribado oportunista a organizado y resultados en tercera ronda de cribado con VPH-AR.	María Ángeles Aragón Sanz Hospital Barbastro, centro salud de Fraga
08:45	<i>State of the art</i>	Mar Ramírez Mena Hospital Clínico San Carlos, Madrid
08:55	Primera Mesa: Aspectos novedosos en patología cervical	
08:55	¿Es posible la eliminación del cáncer de cérvix en nuestro país? ¿Cómo? ¿Cuándo?	Marta del Pino Hospital Clínic, Barcelona
09:10	Manejo conservador en HSIL/CIN: ¿A qué nos referimos?	Jesús de la Fuente Hospital Infanta Leonor, Madrid
09:25	Papel de la colposcopia en el diagnóstico del cáncer de cérvix	Aureli Torné Hospital Clínic, Barcelona
09:40	Segunda mesa: Aspectos novedosos en patología vulvo-vaginal	
09:40	Lesiones preinvasivas de la vulva. ¿Son todas iguales?	Lorena Fernández-Villarrenaga Hospital Juan Ramón Jiménez, Huelva
09:55	Neoplasia vaginal intraepitelial. ¿Qué hacemos?	Alfonso Quesada Hospital Nuestra Señora de la Candelaria, Tenerife
10:10	Debate – discusión	
10:25	Conclusiones	Pluvio Coronado Martín Hospital Clínico San Carlos, Madrid
10:30	Pausa café	

ESGO - SEGO*		Viernes 15 de Noviembre AUDITORIO A2 y AUDITORIO A3
Moderador: Javier de Santiago García , MD Anderson Cancer, Madrid		
11:00	<i>State of the art. Future of surgery in gynecological cancer</i>	Javier de Santiago García MD Anderson Cancer, Madrid
11:15	Presentations	
11:15	<i>Radical pelvic procedures in ovarian cancer</i>	Gwenael Ferron
11:40	<i>Upper abdominal procedures in ovarian cancer</i>	Christina Fotopoulou
12:05	<i>Use of laparoscopy in diagnosis and initial stages</i>	Emanuele Perrone
12:30	<i>Intestinal and urinary reconstruction after radical surgery</i>	Gwenael Ferron
12:55	<i>Palliative surgery in advanced ovarian cancer</i>	Christina Fotopoulou
13:20	<i>Robotic and laparoscopic surgery in interval debulking surgery in ovarian cancer</i>	Emanuele Perrone

CÁNCER DE MAMA		Viernes 15 de Noviembre AUDITORIO A3
Moderadores: Mª Jesús Pla Farnós , Hospital de Bellvitge, Barcelona Octavi Córdoba i Cardona , Hospital Universitari Son Espases		
08:30	<i>State of the art</i>	Mª Jesús Pla Farnós Hospital de Bellvitge, Barcelona Octavi Córdoba Hospital Universitari Son Espases
08:45	Videos elevados a ponencia	
08:45	Id. 120. Cirugía oncoplástica	Judit Alemany Hospital Vall d'Hebron, Barcelona
08:53	Id. 34. Estadía axilar post tratamiento neoadyuvante	Eduard Mensión Hospital Clínic Barcelona
09:01	Id. 261. Cirugía lesiones no palpables	Laura Fuertes Cortés Hospital Universitari Son Espases
09:09	Id. 388. Linfadenectomía en Cáncer de mama. Técnica e indicaciones	Rodrigo Guevara Hospital Universitari de Bellvitge, IDIBELL
09:40	Discusión	
10:00	Comunicaciones elevadas a ponencias	
10:00	Id. 104. Desarrollo y validación de un test para la detección del cáncer de mama a través del análisis de compuestos orgánicos volátiles (COVS) en orina	Judit Giró Benet The Blue Box Biomedical Solutions
10:10	Id. 226. Fast-forward en cáncer de mama locoregionalmente avanzado	Rosario Ching López Hospital Universitario Virgen de las Nieves, Granada
10:20	Id. 249. Distancia del margen de resección y su influencia en las tasas de recurrencia en tumores benignos fibroepiteliales de mama: reflexiones a partir de la experiencia de un centro	Andrea Valenzuela Rodríguez Hospital Clínic Barcelona
10:30	Pausa café	
11:00 - 13:45	ESGO - SEGO* AUDITORIO A2 y AUDITORIO A3	
15:15	Ponencias	
15:15	Investigación en Cáncer de mama: Estudio ADARNAT	Amparo García Tejedor Hospital Universitari de Bellvitge, Barcelona
15:30	Parámetros de calidad en cirugía de cáncer de mama	Isaac Cebrecos Lerena Hospital Clínic Barcelona
15:45	Desescalada quirúrgica axilar	Inmaculada Herrador Virgen del Rocío, Sevilla
16:00	Márgenes en cirugía en cáncer de mama - ¿Cuándo hay que reintervenir?	Rafael J. Navarro MD Anderson, Madrid
16:15	Cirugía de la recidiva local tras tratamiento conservador	Eduard Mensión Hospital Clínic Barcelona
16:30	Discusión	
16:55	Conclusiones	Mª Jesús Pla Farnós Hospital de Bellvitge, Barcelona Octavi Córdoba Hospital Universitari Son Espases



CÁNCER DE OVARIO		Viernes 15 de Noviembre AUDITORIO A2
Moderadores: Luis Chiva de Agustín . <i>Clínica Universidad de Navarra, Pamplona</i> Víctor Lago Leal . <i>Hospital Universitario y Politécnico La Fe, Valencia</i>		
15:15	State of the art	Luis Chiva de Agustín <i>Clínica Universidad de Navarra, Pamplona</i>
15:25	Ponencias	
15:25	Papel de la cirugía en la era de los IPARP	Álvaro Tejerizo García <i>Hospital Universitario 12 de Octubre, Madrid</i>
15:40	¿Es el HIPEC una Quimera?	Gemma Mancebo Moreno <i>Hospital del Mar, Barcelona</i>
15:55	Ganglio centinela en cáncer de ovario inicial: ventajas e inconvenientes	Víctor Lago Leal <i>Hospital Universitario y Politécnico La Fe, Valencia</i> Berta Díaz-Feijoó <i>Hospital Clínic, Barcelona</i>
16:10	Ginecólogos oncólogos acreditados: Demandas de las pacientes a nuestra sociedad	Sergi Fernández González <i>Hospital Universitario de Bellvitge, Barcelona</i>
16:25	Investigación SPAIN-GOG	Santiago Domingo del Pozo <i>Hospital Universitario La Fe, Valencia</i>
17:00	Pausa café	
17:30	Comunicaciones elevadas a ponencias	
17:30	Id. 162. Análisis comparativo de los índices predictivos de Boria y Suidan para citorreducción completa en cirugía primaria en el cáncer de ovario avanzado con 18 F-FDG PET/CT	Félix Boria Alegre <i>Hospital Universitario Nuestra Señora de la Candelaria</i>
17:40	Id. 339. Impacto de la vía de abordaje y la cirugía diferida en el carcinoma epitelial de ovario en estadio inicial – SIMACEO, un estudio de la SPAIN-GOG	Vicente Bebia Conesa <i>Hospital Vall d'Hebron, Barcelona</i>
17:50	Id. 376. Uso de neoadyuvancia en la citoreducción secundaria por recidiva de cáncer de ovario	Marta Arnáez de la Cruz <i>Hospital Universitario y Politécnico La Fe</i>
18:00	Videos elevados a ponencia	
18:00	Id. 312. Resección ileocólica vía laparoscópica en citorreducción de Intervalo de Cáncer de Ovario	Ana Conde Adán <i>MD Anderson Cancer Center</i>
18:10	Id. 319. Cirugía de abdomen superior en cáncer de ovario. Espacio de Morrison, hilio hepático, adenopatías	María Fernández Cheguerini <i>MD Anderson Cancer Center</i>
18:30	Caso clínico	
	La Oncoguía a través de un caso clínico	Víctor Lago Leal <i>Hospital Universitario y Politécnico La Fe, Valencia</i>
19:00	Conclusiones	

SESIÓN PACIENTES		Viernes 15 de Noviembre AUDITORIO A3
17:00 - 19:00	En paralelo a la celebración del congreso se celebra una sesión de pacientes. Más información sobre el programa de la sesión e inscripciones a la misma en: https://pacientesgineonco.bocentium.com	
19:15 - 19:30	CLAUSURA	Viernes 15 de Noviembre AUDITORIO A2

Cena del Congreso: Debido a las consecuencias derivadas de la DANA, el Comité Organizador y la Junta Directiva han decidido cancelar la cena del Congreso y realizar una donación económica para contribuir con los afectados.



CÁNCER VULVA / SARCOMAS

ID133 • LINFADENECTOMÍA INGUINAL EN CÁNCER DE VULVA, TÉCNICA QUIRÚRGICA
María Isabel Limia Pérez; JH. de la Rosa Fernández; E. Beiro Felipe; CD. Pérez Verdugo; T. Dehesa Martínez; C. Berriozabal Armesto; L. Juez González; M. Mazón Ruiz; A. Andicoechea Suárez
Hospital Universitario Basurto

ID143 • APLICACIÓN DE LA ANGIOGRAFÍA CON VERDE DE INDOCIANINA Y LA TÉCNICA RECONSTRUCTIVA CON COLGAJO FASCIOCUTÁNEO FEMORAL MEDIAL EN CIRUGÍA DE CÁNCER DE VULVA
Beatriz Sánchez Hoyo; A. Torné; A. Glickman; N. Carreras; C. Celada; P. Fusté; B. Díaz-Feijóo
Hospital Clínic de Barcelona

ID272 • USO DE MAGTRACE PARA LA DETECCIÓN DEL GANGLIO CENTINELA EN CÁNCER DE VULVA
Gema Bueno Pacheco; Andrea Jiménez Patiño, Eugenia Peiró González, María Pilar Jiménez Ferrer, Ainara Violero Plaza, Carmen Pastor Onfore, Ana Isabel Pascual Pedreño
Hospital General La Mancha Centro, Alcázar de San Juan

ID382 • RESECCIÓN DE TUMOR SOSPECHOSO DE SARCOMA CON AFECTACIÓN DE PARED ABDOMINAL Y REPARACIÓN CON MALLA
Manel Montesinos; E. Satorres Pérez; M. Arnáez de la Cruz; J. Díaz Nohales; I. Rienda; I. Rey Ferreira; P. Padilla-Iserte
Hospital La Fe

ID383 • RESECCIÓN DE TUMOR SOSPECHOSO DE SARCOMA CON AFECTACIÓN DE PARED ABDOMINAL Y REPARACIÓN CON MALLA
Manel Montesinos; E. Satorres Pérez
Hospital La Fe

CÁNCER DE ENDOMETRIO

ID130 • CARCINOMA DE ENDOMETRIO ESTADIO IV. CARCINOMATOSIS PERITONEAL EN SACO HERNIARIO
Amanda Veiga Fernández; K. Ferreres García; A. Miñano Valverde; R. López Robles; LM. Muñoz Campos; W. Vásquez Jiménez
Hospital General Universitario Gregorio Marañón

ID223 • TÉCNICA QUIRÚRGICA: DETECCIÓN GANGLIO CENTINELA EN CÁNCER DE ENDOMETRIO MEDIANTE VNOTES: 10 PASOS
Francesc Fargas Fabregas; R. Fabregas Xaudaro; A. Pages Francesch; J. Zarragoitia Rojo; S. Cabrera Díaz²
1. Institut Universitari Dexeus; 2. Institut Universitari Dexeus / Hospital Santa Creu i Sant Pau

ID291 • CIRUGÍA VNOTES EN PACIENTE CON DIAGNÓSTICO DE CÁNCER ENDOMETRIAL E IMPORTANTE COMORBILIDAD
Sara Álvarez Sánchez; A. Fernández Corona; ME. Lorenzo Marcos; V. Manuel Orille Núñez; V. Fernández González; J. Santos Salas Valien; AV. Martín Corral; L. Lozano Gómez; M. Martín Fernández
Complejo Asistencial Universitario de León, CAULE

ID293 • LESIÓN VASCULAR. COMPLICACIONES EN CIRUGÍA LAPAROSCÓPICA
Gema Bueno Pacheco; A. Jiménez Patiño; E. Peiró González; P. Jiménez Ferrer; A. Violero Plaza; CM. Pastor Onofre; Al. Pascual Pedreño
Hospital Mancha Centro

ID295 • ABORDAJE EXTRAPERITONEAL EN LA BSGC EN CÁNCER DE ENDOMETRIO
Carmen Yelo Docio; M. Fernández Chereguini; A. Conde Adán; R. Navarro Ávila; J. de Santiago García
MD Anderson Cancer Center

ID316 • COMPLICACIÓN DE VÍA URINARIA TRAS CIRUGÍA POR CÁNCER GINECOLÓGICO: VEJIGA PSOICA Y REIMPLANTACIÓN URETERAL
Rafael Jose Navarro Avila; C. Yelo Docio; M. Fernández Chereguini; A. Conde Adan; M. Cuadra Espinilla; J. de Santiago García
MD Anderson Cancer Center

TEMAS TRANSVERSALES

ID252 • TÉCNICAS DE GINECOLOGÍA ONCOLÓGICA APLICADAS PARA LA LIBERACIÓN QUIRÚRGICA DEL NERVIU PUDENDO POR ABORDAJE ROBÓTICO
Enrique Chacón¹; I. Pérez-Palacio²; A. López Picazo²; J. González de Canales²; A. Etxeandia²; N. Pretel²; B. Lacasa²; JÁ. Mínguez²; L. Chiva²
1. Universidad de Navarra; 2. Clínica Universidad de Navarra

ID330 • TUMOR DEL ESTROMA GASTROINTESTINAL GIST COMO DIAGNÓSTICO DIFERENCIAL DE MASA OVÁRICA
Nadia Veiga Canuto; JC. Muruzábal Torquemada; F. Oteiza Martínez
Hospital Universitario de Navarra

ID368 • REPARACIÓN DE FÍSTULA PERINEAL CON RECONSTRUCCIÓN DE COLGAJO DE GRACILIS TRAS EXENTERACIÓN PÉLVICA
Elena Satorres Pérez; A. Mansanet Mogort; M. Arnaez de la Cruz; V. Lago Leal; P. Padilla Iserte; M. Gurra Soterias; A. Pérez Garcia; S. Domingo del Pozo
Hospital Universitario y Politécnico La Fe

ID379 • CURA COMPLEJA DE HERIDA QUIRÚRGICA MEDIANTE TERAPIA DE PRESIÓN NEGATIVA
Marta Arnaez de la Cruz; J. López Molina²; A. Orive Boluda¹; I. Rey Ferreira¹; V. Lago Leal¹; P. Padilla Iserte¹; LJ. Matute Tobias¹; S. Domingo del Pozo¹
1. Hospital Universitario y Politécnico La Fe; 2. Hospital General Universitario Los Arcos del Mar Menor

CÁNCER DE OVARIO

ID141 • EXTIRPACIÓN DE GANGLIO CARDIOFRÉNICO EN CIRUGÍA DE CITORREDUCCIÓN PRIMARIA POR CÁNCER DE OVARIO
María Alonso Espías; M. Gracia; V. García Pineda; MD. Diestro; J. Siegrist; A. Hernández, I. Zapardiel
Hospital Universitario La Paz

ID237 • TORACOSCOPIA COMO ARMAMENTO QUIRÚRGICO EN CANCER DE OVARIO AVANZADO
Jesús Utrilla-Layna Trigo; JE. García Villayzan; I. Bouthelier Madre; M. Marichal de la Fuente
Hospital Fundación Jiménez Díaz,

ID255 • MANEJO DE RECIDIVA COMPLEJA DE CÁNCER DE OVARIO DE CÉLULAS DE LA GRANULOSA: ABORDAJE POSTERIOR GUIADO POR MEDICINA NUCLEAR
Juan Carlos Torrejón Becerra; S. Fernández; M. Barahona; L. Martí; S. Pérez; R. Guevara; V. Valois; C. Ortega; J. Ponce
Hospital Universitario de Bellvitge

ID318 • CIRUGÍA DE ABDOMEN SUPERIOR EN CÁNCER DE OVARIO. PERITONECTOMIA DIAFRAGMÁTICA. RESECCIÓN DE GANGLIOS PERICARDIOFRÉNICOS
María Fernández Chereguini; C. Yelo Docio; R. José Navarro Ávila; A. Conde Adan; FJ. de Santiago García
MDAnderson Cancer Center Madrid,

**CÁNCER DE CUELLO UTERINO****ID140 • IMPACTO EN LA SUPERVIVENCIA DE LA BIOPSIA SELECTIVA DE GANGLIO CENTINELA EN PACIENTES CON CÁNCER DE CÉRVIX EN ESTADIO INICIAL**

María Alonso-Espías¹; M. Gorostidi²; V. García-Pineda¹; M. Gracia¹; MD. Diestro¹; J. Siegrist¹; I. Zapardiel¹; A. Hernández¹

1. Hospital Universitario La Paz; 2. Hospital Universitario Donostia

ID149 • EVALUACIÓN DE LA CALIDAD DE VIDA SEXUAL TRAS VAGINOPLASTIA MODIFICADA DE CREATSAS EN PACIENTES CON ESTENOSIS VAGINAL POST-RADIOTERAPIA POR CÁNCER DE CÉRVIX

Iria Rey Ferreira¹; B. Segarra Vidal¹; P. Padilla Iserte¹; M. Arnáez de la Cruz¹; V. Lago Leal¹; M. Gurrea Soteras¹; L.J. Matute Tobias¹; S. Domingo del Pozo

Hospital Universitario y Politécnico La Fe

ID150 • LAPAROTOMÍAS EVITADAS POR LA BIOPSIA SELECTIVA DEL GANGLIO CENTINELA EN EL TRATAMIENTO ESTÁNDAR DEL CÁNCER DE CÉRVIX EN ESTADIO INICIAL EN LA ERA POST-LACC

Iria Rey Ferreira¹; M. Arnaez de la Cruz¹; V. Lago Leal¹; P. Padilla Iserte¹; M. Gurrea Soteras¹; L.J. Matute Tobias¹; S. Domingo del Pozo

Hospital Universitario y Politécnico La Fe

ID152 • HISTERECTOMÍA POST QUIMIORADIOTERAPIA EN PACIENTES CON CÁNCER DE CÉRVIX LOCALMENTE AVANZADO PERSISTENTE

Violeta Guerrero García¹; A. Reyes Claret¹; C. Martínez Canto¹; Á. Martín¹; M. Llull¹; M. Torrent Lluch

Hospital Son Llàtzer

ID182 • ¿ES SUFICIENTE EL PET TAC EN LA ESTADIFICACIÓN GANGLIONAR DEL CÁNCER DE CÉRVIX? ANÁLISIS DE LA SENSIBILIDAD Y ESPECIFICIDAD EN EL HOSPITAL UNIVERSITARIO DE DONOSTIA

Ibon Jaunarena Marin¹; MdM. Rubio Arroyo¹; M. Gorostidi Pulgar¹; J. Céspedes Manterola¹; R. Ruiz Satua¹; P. Cobas Lozano¹; A. Lekuona Artola

Hospital Universitario de Donostia

ID189 • CARCINOSARCOMA DE CÉRVIX SOBRE PÓLIPO CERVICAL

Alejandra Mariño Noya¹; G. Cordeiro Vidal¹; MM. Porto Quintáns¹; M. Gil Andrés¹; O. Valenzuela Besada¹; H. Losa Puig¹; MD- Vieitez Villaverde

Hospital Álvaro Cunqueiro

ID201 • ANÁLISIS DE LAS COMPLICACIONES Y LA DEMORA TERAPÉUTICA DE LA LINFADENECTOMÍA PARAAÓRTICA EN EL ESTADIAJE GANGLIONAR DEL CÁNCER DE CÉRVIX LOCALMENTE AVANZADO EN EL HOSPITAL UNIVERSITARIO DE DONOSTIA

María del Mar Rubio Arroyo¹; I. Jaunarena Marin¹; M. Gorostidi Pulgar¹; J. Céspedes Manterola¹; R. Ruiz Satua¹; P. Cobas Lozano¹; A. Lekuona Artola

Hospital Universitario de Donostia

ID203 • METÁSTASIS TUBÁRICA DE ADENOCARCINOMA ENDOCERVICAL EN ESTADIO INICIAL. UN HALLAZGO POCO USUAL

Alba García García¹; MdM. Framis Utset¹; A. Feu Llauredó¹; L. Guri Arque¹; S. Martínez Román¹; E. Carballas Valencia¹; A. Tarrats Oliva

Hospital Universitari Germans Trias i Pujol

ID215 • ADENOCARCINOMA HPV-INDEPENDIENTE DE ORIGEN CERVICAL: IMPLICACIÓN CLÍNICA Y PRONÓSTICO

María Rodríguez-Marín Giménez¹; A. Couso González¹; R. García Berrío¹; JJ. Delgado Espeja¹; AM. García de la Chica¹; MT. Buergo Ramírez¹; JI. Valdivieso Jara¹; Á. Zapico Goñi

Hospital Universitario Príncipe de Asturias

ID228 • TUMORES CERVALES DE HISTOLOGÍA POCO FRECUENTE. A PROPÓSITO DE UNA SERIE DE CASOS

Irene Pellicer Espinosa¹; M. Gracia Segovia¹; MA. Espías¹; I. Villagrà Lecuona¹; Á. Fierro Alonso¹; I. Zapardiel Gutiérrez¹; A. Hernández Gutiérrez

Hospital Universitario La Paz

ID232 • RESULTADOS TRAS HISTERECTOMÍA RADICAL EN NUESTRO SERVICIO

Yolanda Ulpiana Pérez Martínez¹; S. del Olmo Bautista¹; V. Palomo Cabañes¹; T. Alonso Gutiérrez¹; M. Robles Gaitero¹; P. Martínez del Val¹; C. Clare Gallego de Lary¹; P. Santidrián Manzanedo

Complejo Asistencial de Burgos

ID234 • ADENOCARCINOMA ENDOCERVICAL, HPV INDEPENDIENTE, DE TIPO GÁSTRICO. A PROPÓSITO DE UN CASO

Gloria Paz Martínez Ramón¹; A. González Sevilla¹; M. Román Maseres¹; S. Ibrahim Mohammed¹; J. Martín Martínez¹; C. Bujeda Hernández¹; M. Laguna Olmos¹; B. Domínguez Eguizabal¹; IM. Andrei

Hospital San Pedro

ID244 • METÁSTASIS CERVICAL POR ADENOCARCINOMA GÁSTRICO CON CÉLULAS EN ANILLO DE SELLO

Damián Ángel Sánchez Torres¹; S. Morales Sierra¹; FJ. Salazar Arquero¹; M. López López¹; J. Sánchez España¹; L. Cristina Granada¹; J. de la Fuente Valero¹; MR. Meléndez Gispert²

1. Hospital Universitario Infanta Leonor; 2. Hospital Universitario Ramón y Cajal

ID250 • RENDIMIENTO DIAGNÓSTICO DEL PET-CT Y EL PAPEL DE LA LINFADENECTOMÍA PARA AÓRTICA EN EL ESTADIAJE DEL CÁNCER DE CÉRVIX LOCALMENTE AVANZADO

Natalia Teixeira¹; R. Muñoz Sánchez¹; C. Soler Moreno¹; A. Farrés Rubí¹; J. Duch Renom¹; S. Cabrera Díaz¹; R. Rovira Negre

Hospital de la Santa Creu i Sant Pau

ID257 • IMPACTO DEL ABORDAJE QUIRÚRGICO EN PACIENTES DE CÁNCER DE CÉRVIX ATENDIDAS EN LAS UNIDADES DE GINECOLOGÍA ONCOLÓGICA DE ANDALUCÍA, TRAS EL ESTUDIO LACC

Elga López González¹; LM. Melero Cortes²; RdC. Chaves Márquez³; JA. Rojas Luna⁴; M. Martínez Díez⁵; C. Quiles López-Cantaero⁶; I. Valencia Tellez⁷; G. Fiol Ruiz⁸; I. Gasca Collado¹

1. Hospital Universitario Virgen de Valme; 2. Hospital Universitario Virgen del Rocío; 3. Hospital Universitario Juan Ramón Jiménez; 4. Hospital Universitario Virgen Macarena; 5. Hospital Regional Universitario de Málaga; 6. Hospital de Poniente; 7. Hospital Universitario de Puerto Real; 8. Hospital Materno Infantil Princesa Leonor

ID283 • PELVIS CONGELADA POR CARCINOMA ESCAMOSO DE CÉRVIX ESTADIO IV AL DEBUT

Raysé Rodríguez Reyes¹; VE. Gotor Pérez¹; L. Ces Silva¹; L. Albelo Manuel¹; CL. Mendoza Romero¹; AI. Padilla Pérez¹; JL. Trujillo Carrillo

Complejo Hospitalario Universitario de Canarias

ID285 • ANURIA COMO DEBUT DE CÁNCER DE CÉRVIX LOCALMENTE AVANZADO

Raysé Rodríguez Reyes¹; VE. Gotor Pérez¹; L. Ces Silva¹; L. Albelo Manuel¹; CL. Mendoza Romero¹; AI. Padilla Pérez¹; JL. Trujillo Carrillo

Complejo Hospitalario Universitario de Canarias

ID289 • CARCINOMA PAPILAR DE CÉLULAS ESCAMOSAS TRANSICIONALES DE CUELLO UTERINO

Laura Ces Silva¹; R. Fuentes Garrido¹; R. Rodríguez Reyes¹; CL. Mendoza Romero¹; L. Albelo Manuel¹; AI. Padilla Pérez¹; JL. Trujillo Carrillo

Complejo Hospitalario Universitario de Canarias

ID355 • CONTROL DEL RESIDUO POSTMICCIONAL TRAS HISTERECTOMÍA RADICAL POR CÁNCER DE CÉRVIX INICIAL

Naia Seminario Martínez¹; M. Angeles Fité¹; E. Vallés Núñez¹; V. Bebia Conesa¹; G. Bonaldo¹; A. Luzarraga Aznar¹; JL. Sánchez Iglesias¹; A. Pérez Benavente¹; A. Gil Moreno

Hospital Vall d'Hebron

ID359 • LONGITUD VAGINAL COMO PREDICTOR DE RECURRENCIA TUMORAL Y DE PROGRESIÓN A HSIL TRAS HISTERECTOMÍA RADICAL EN CÁNCER DE CÉRVIX EN ESTADIO INICIAL

Marta San José Moya¹; V. Bebia Conesa¹; N. Seminario Martínez¹; M. Angelès Fité¹; G. Bonaldo¹; A. Luzarraga Aznar¹; JL. Sánchez Iglesias¹; A. Pérez Benavente¹; A. Gil Moreno

Hospital Vall d'Hebron

**ID371 • TRAQUELECTOMÍA SIMPLE CON LINFADENECTOMÍA PÉLVICA COMO OPCIÓN VIABLE DE TRATAMIENTO EN GESTANTE CON CÁNCER DE CÉRVIX INICIAL (IB1): ACERCAMIENTO REAL Y SEGURO A LA POSIBILIDAD DE PRESERVACIÓN FETAL**

Paz Crespo Bañón; A. Juan Pérez; P. López Martínez; R. Oliva Sánchez; RA. Guijarro Campillo; L. Cánovas López; F.J. Barceló Valcárcel; A. Nieto Díaz
Hospital Clínico Universitario Virgen de la Arrixaca

ID373 • IMPACTO DE LA ESTADIFICACIÓN QUIRÚRGICA EN LA MUJER CON CÁNCER DE CÉRVIX LOCALMENTE AVANZADO

Cristina Lorenzo Bello; JA. Pérez Álvarez; A. Quesada López-Fe
HUNSC

CÁNCER VULVA / SARCOMAS**ID122 • DEHISCENCIA DE HERIDA QUIRÚRGICA DE CARCINOMA DE VULVA RECIDIVANTE RADIADO E INJERTOS EN SELLO**

Ana Castro Pérez; D. Holgado Sánchez; M. Hernández Moro; MJ. Velasco Martín; M. Corral de la Calle; AM. Rodríguez Sánchez; M. Martín Hernández
Complejo Asistencial de Ávila

ID132 • CARACTERÍSTICAS DE LAS PACIENTES CON LIQUEN ESCLEROSO DE LA VULVA Y SU ASOCIACIÓN CON CÁNCER VULVAR

Amina Lubrano Rosales; R. Díaz Calvo; AB. Virseda López; M. Andujar Sánchez; E. Cortés Cros
Complejo Hospitalario Universitario Insular Materno Infantil de Canarias

ID151 • SARCOMA VULVAR DE ALTO GRADO. PRESENTACIÓN DE UN CASO CLÍNICO INFRECUENTE Y REVISIÓN DE LA LITERATURA

Empar Blanco Moreno; V. Riquelme Primo; LM. Melero Cortés; JM. Luque Osuna; A. Canosa Mira; M. Domínguez Moreno; JM. Silván Alfaro
Hospital Universitario Virgen del Rocío

ID172 • ANGIOMIXOMA PROFUNDO DE VULVA: UNA ENTIDAD RARA

Gemma Tamarit Bordes; E. Hervás Romero; P. Calvo Hoyas
Hospital de Manises

ID181 • REVISIÓN DE LOS STUMP EN NUESTRO CENTRO

Mónica Pereira; C. González de Uña; A. Ruiz de Azua González; V. Ortolá Vercher; MC. Haladjian Madrid; MC. Martín-Ondarza González
Hospital Universitario de Móstoles

ID194 • CARCINOMA VERRUCOSO DE VAGINA. A PRÓPÓSITO DE UN CASO Y REVISIÓN DE LA LITERATURA

Julio Vázquez Rojo; I. García Fraile; R. Rivas Fernandez; L. de la Campa Schweicez; M. González Guerrero; P. Sánchez Martínez; N. Lorenzo Castañón
Hospital Álvarez Buylla, Mieres, Asturias

ID197 • MELANOMA DE CÉRVIX UTERINO Y VULVAR

Paula Cristina Martínez Hierro; B. Pérez Giménez; MB. García Velert; CA. Piera Jordan; C. Tordera Terrades; M. Ronda Serrat; P. Clemente Pérez
Hospital de Denia

ID243 • TUMORACIÓN EN CÚPULA VAGINAL DE ORIGEN EXTRAGINECOLÓGICO

Damián Ángel Sánchez Torres¹; S. Morales Sierra¹; FJ. Salazar Arquero¹; M. López López¹; B. Gómez García¹; MR. Meléndez Gispert²; C. Moreno Jiménez¹; J. de la Fuente Valero¹
1. Hospital Universitario Infanta Leonor; 2. Hospital Universitario Ramón y Cajal

ID245 • SARCOMA EN MUÑÓN CERVICAL: A PRÓPÓSITO DE UN CASO

Leticia Padilla Mozo; E. Lorenzo Marcos; S. Salas Valien; VM. Orille Nuñez; A. Guillen González; E. Ferrera Molina; T. Cuesta Guardiola; S. Álvarez Sánchez; A. Fernández Corona
Complejo Asistencial de León

ID248 • MELANOMA VAGINAL : ABORDAJE CLÍNICO Y CONSIDERACIONES PATOLÓGICAS EN UN CASO INUSUAL

Maria del Carmen Puertas Peña; MS. Fidalgo García; M. Castro González; C. González del Rey; MdC. Maillo Pedraz; B. Gómez García
Hospital Universitario Central de Asturias

ID267 • COMPLICACIONES EN LA ESTADIFICACIÓN GANGLIONAR DE LAS NEOPLASIAS DE VULVA: BSGC VS LNF

Marta Arnaez de la Cruz¹; CÁ. Piera Jordan²; I. Rey Ferreira¹; V. Lago Leal¹; P. Padilla Iserte¹; M. Gurrea Soterias¹; LJ. Matute Tobias¹; S. Domingo del Pozo¹
1. Hospital Universitario y Politécnico La Fe; 2. Hospital de Denia

ID298 • MANEJO QUIRÚRGICO DEL CARCINOMA MICROINVASOR DE VULVA: VULVECTOMÍA Y RECONSTRUCCIÓN VULVAR. A PRÓPÓSITO DE UN CASO CLÍNICO

Laura Ruano Rodríguez; MdM. Ramírez Mena; PJ. Coronado Martin; F. Gregorio Morales Taboada; V. López Rayo; H. Nieto Ramos; B. Iniesta Lima
Hospital Clínico San Carlos

ID315 • DISPOSITIVO PLASMAJET COMO TRATAMIENTO ADYUVANTE A LA CIRUGIA EN LA NEOPLASIA INTRAEPITELIAL VULVAR (VIN)

Luisana Albelo Manuel; C. Lorena Mendoza Romero; L. Ces Silva; R. Rodriguez Reyes; JL. Trujillo Carrillo
Complejo Hospitalario Universitario de Canarias

ID326 • CARCINOMAS VULVARES VERRUCOSOS. REPORTE DE CASOS CLÍNICOS Y REVISIÓN DE LA LITERATURA

Sara Álvarez Sánchez; ME. Lorenzo Marcos; VM. Orille Nuñez; M. Otero Pardo; A. Fernández Corona; J. Santos Salas Valien; L. Lozano Gómez; AV. Martín Corral; A. Guillén González
Complejo Asistencial de León (CAULE)

ID342 • SARCOMA DEL ESTROMA ENDOMETRIAL DE BAJO GRADO COMO HALLAZGO INCIDENTAL EN LA CIRUGÍA DE UN MIOMA DE RÁPIDO CRECIMIENTO

Almudena Peces Rama; MI. Merlos Martínez; C. Gómez Meseguer; L. Egea Prefasi; A. Huelbes Ros; J. Abril Pérez; F. Machado Linde
Hospital General Universitario Reina Sofía de Murcia

ID349 • LEIOMIOMA DE PRESENTACIÓN ATÍPICA QUE SUPONE UN RETO EN SU MANEJO

Almudena Peces Rama; C. Gómez Meseguer; MI. Merlos Martínez; L. Egea Prefasi; R. Sánchez Gómez; A. Huelbes Ros; F. Machado Linde
Hospital General Universitario Reina Sofía de Murcia

ID363 • ADENOCARCINOMA DE TIPO MAMARIO PRIMARIO DE VULVA

Bruna Miarons Ferré; C. Soler Moreno; R. Muñoz Sánchez; N. Luqui Scarcelli; B. García-Valdecasas Vilanova; R. Rovira Negre; A. Farrés Rubí; S. Cabrera Diaz
Hospital de la Santa Creu i Sant Pau

ID369 • LEIOMIOMATOSIS INTRAVASCULAR: UNA ENTIDAD BENIGNA DE COMPORTAMIENTO AGRESIVO CON DISEMINACIÓN A DISTANCIA

Isabel Bouthelieir Madre; MT. Marichal de la Fuente; JE. García Villayzan; J. Utrilla - Layna Trigo; LL. García Fernández; M. Gutiérrez Martín; A. Peña; L. Rodriguez
Fundación Jiménez Díaz

**CÁNCER DE ENDOMETRIO****ID115 • CIRUGÍA ROBÓTICA EN CÁNCER DE ENDOMETRIO. ESTUDIO DE SERIE RETROSPECTIVA**

Cristina Aghababyan; Yusef Mahmoud Jaddou, Lucia Moreno Leñero, Sonia Rodríguez Torrés, María Mercado Carcel, Angeles Estrada García, Javier García Oms, Juan Gilabert Estellés
Hospital General Universitario de Valencia

ID123 • SENTINEL SENECA: FACTORES DE RIESGO ASOCIADOS AL FALLO DE DETECCIÓN BILATERAL DE GANGLIO CENTINELA EN CANCER DE ENDOMETRIO

Felix Boria Alegre¹; E. Chacón²; J. Ángel Mínguez²; A. González²; L. Sánchez²; L. Chiva²
1. Hospital Universitario Nuestra Señora de la Candelaria; 2. Clínica Universidad de Navarra

ID139 • IMPACTO DE LAS CLASIFICACIONES FIGO 2009 Y FIGO 2023 EN LA SUPERVIVENCIA DE PACIENTES AFECTAS DE CÁNCER DE ENDOMETRIO

Rodrigo Guevara-Peralta; M. Sánchez Prieto; M. Marzo Lorente; S. Fernández González; JC. Torrejón Becerra; S. Pérez Carton; M. Barahona Orpinell; L. Martí Cardona; J. Ponce i Sebastia
Servicio de Ginecología. Hospital Universitario de Bellvitge (IDIBELL). Universitat de Barcelona

ID145 • DETECCIÓN DEL GANGLIO CENTINELA EN CÁNCER DE MEDIANTE ABORDAJE VNOTESTUDIO RETROSPECTIVO SOBRE LA TÉCNICA EN EL INSTITUT UNIVERSITARI DEXEUS

Rafael Fabregas Xaudaró¹; F. Fargas Fabregas¹; J. Zarragoitia Rojo¹; A. Pages Francesch¹; S. Baulies Caballero¹; S. Cabrera Díaz²
1. Institut Universitari Dexeus; 2. Institut Universitari Dexeus / Hospital Santa Creu i Sant Pau

ID157 • IMPACTO DE LA PÉRDIDA DE PESO TRAS CIRUGÍA DEL CÁNCER DE ENDOMETRIO EN ESTADÍO PRECOZ EN MUJERES OBESAS Y CON SOBREPESO

Jesús Guijarro; B. Navarro Santana; D. González; A. Rave Ramírez; N. Rivero; O. Arencibia; A. Martin Martinez
CHUIMI

ID159 • SEGURIDAD ONCOLÓGICA DE LA HISTEROSCOPIA EN LA EVALUACIÓN PREOPERATORIA DEL CÁNCER DE ENDOMETRIO

Raquel Quintana Bertó
Hospital Francesc de Borja de Gandia

ID160 • CÁNCER DE ENDOMETRIO: PREDICTORES Y SEGURIDAD ONCOLÓGICA DE LA MANIPULACIÓN DEL TEJIDO TUMORAL

Raquel Quintana Bertó
Hospital Francesc de Borja de Gandia

ID163 • PATRÓN DE RECAÍDAS DEL CÁNCER DE ENDOMETRIO SEGÚN GRUPOS MOLECULARES

Marta Arnáez de la Cruz; P. Padilla Iserte; I. Rey Ferreira; V. Lago Leal; M. Gurrea Soteras; LJ. Matute Tobias; S. Domingo del Pozo
Hospital Universitario y Politécnico La Fe

ID167 • MIGRACIÓN DE ESTADIOS CON LA NUEVA CLASIFICACIÓN FIGO-2023 Y REESTRATIFICACIÓN DEL RIESGO INTEGRANDO PERFILES MOLECULARES EN NUESTRO CENTRO

Alfonso Fernández-Corona; ME. Lorenzo Marcos; S. Álvarez Sánchez; A. Pérez Álvarez; C. Díez Tascón; J. Santos Salas Valián; CJ. Martínez Martínez; EdC. Esqueda Azpiroz; V. Fernández González
Complejo Asistencial Universitario de León (CAULE)

ID169 • ESTADIFICACIÓN FIGO-2023 EN CÁNCER DE ENDOMETRIO. VERIFICACIÓN DE LA PRECISIÓN PRONÓSTICA EN NUESTRO CENTRO

Alfonso Fernández-Corona; ME. Lorenzo Marcos; S. Álvarez Sánchez; A. Pérez Alvarez; V. Fernández González; J. Santos Salas Valián; LM. de Sande González; L. Padilla Mozo; VM. Orille Núñez
Complejo Asistencial Universitario de León (CAULE)

ID175 • DETECCIÓN DEL GANGLIO CENTINELA EN CÁNCER DE ENDOMETRIO. RESULTADOS DESDE 2014

Claudia Epelde Ortega; FdÁ. Saravia Barahona; J. Saornil Hierro; R. Ruiz Sautua; A. Lekuona Artola
Hospital Universitario Donostia

ID176 • LOCALIZACIÓN TOPOGRÁFICA DE GANGLIOS CENTINELAS EN CÁNCER DE ENDOMETRIO

Claudia Epelde Ortega; M. Aguinaga Espinosa; R. Gómez Vargas; R. Ruiz Sautua; A. Lekuona Artola
Hospital Universitario Donostia

ID177 • REPORTE DE CASO CLÍNICO DE CÁNCER DE ENDOMETRIO: RECIDIVA PÉLVICA QUE DESTRUYE PALA ILIACA Y SACRO

Sara Álvarez Sánchez; V. Fernández González; ME. Lorenzo Marcos; V. Orille Nuñez; T. Cuesta Guardiola; J. Santos Sala Valien; L. Martinez Blanco; A. Fernández Corona
Complejo Asistencial Universitario de León (CAULE)

ID199 • IMPACTO DEL CAMBIO DE CLASIFICACIÓN DEL CANCER DE ENDOMETRIO FIGO 2023 EN EL TRATAMIENTO ADYUVANTE

Ana Isabel Gómez Calvo; M. de La Torre Casaseca; C. Giner Sánchez; MP. Ortega de la Obra; P. Pereiro de Pazos; C. Belleste Aparicio; G. García López; LI. Verdú Martín; V. Tetilla Vicente
1. Hospital General de Segovia; 2. Hospital Clínica Universitario Valladolid

ID202 • ADENOMIOSIS Y CÁNCER DE ENDOMETRIO: A PROPÓSITO DE UN CASO

Vanesa Rayo López; A. Mayoral Triana; A. Gutiérrez Alaguero; M. Bellón del Amo
Hospital Clínico San Carlos

ID208 • EL ADENOSARCOMA MULLERIANO LEJOS DE SER UN TUMOR INDOLENTE

Amparo Ramírez Pujadas; G. Salinas Dufo; J. Palau Capdevila; D. Al Dali Boada; M. Girvent Vilarmau
Hospital General de Granollers

ID211 • INFILTRACIÓN MIOMETRIAL EN CÁNCER DE ENDOMETRIO: VALOR DIAGNÓSTICO DE LA ECOGRAFÍA

Beatriz Gil Fuentes; S. Cortell Aznar; J. Marcos Sanmartín; M. Sala Ferichola; MJ. Román Sánchez; AM^a. Palacios Marqués; D. Oñate Ortega; A. Carrasco Morillas; JA. López Fernández
Hospital General Universitario Dr. Balmis de Alicante

ID212 • DEL RIESGO A LA REALIDAD: HIPERPLASIA ATÍPICA ENDOMETRIAL Y ADENOCARCINOMA ENDOMETRIO. UN ANÁLISIS RETROSPECTIVO

Ana Gómez Calvo; P. Pereiro de Pazos; M. de la Torre Casaseca; C. Giner; M. Parra Urdaneta; A. Bañón González; M. Fernandez Marques
Hospital General de Segovia

ID213 • CALIDAD DE VIDA Y LINFEDEMA SEGÚN LA TÉCNICA DE ESTADIAJE GANGLIONAR EN CÁNCER DE ENDOMETRIO

Angela Ruiz Pons; L. Fuertes Cortés; A. Torrent Colomer; J. Amengual Vila; M. Ruiz Coll; JO. Rioja Merlo; I. Callejo Iribarren; O. Cordoba Cardona
Hospital Universitario Son Espases

ID218 • PRESERVACIÓN DE LA FERTILIDAD EN EL CARCINOMA DE ENDOMETRIO

Gloria Paz Martínez Ramón; M. Román Maseres; M. Laguna Olmos; M. Marqués Rodríguez; S. Ibrahim Mohammed; J. Martín Martínez; C. Bujeda Hernández; A. González Sevilla; IM. Andrei Andrei
Hospital San Pedro

ID221 • SUPERVIVENCIA LIBRE DE ENFERMEDAD EN FUNCION DEL PERFIL MOLECULAR EN EL CÁNCER DE ENDOMETRIO

Itziar Villagrà; M. Gracia Segovia; M. Gorostidi Pulgar; M. Alonso Espías; I. Pellicer Espinosa; A. Hernández Gutiérrez; I. Zapardiel Gutiérrez
Hospital Universitario La Paz

**ID225 • REPORTE DE CASO CLÍNICO. DIAGNÓSTICO ANATOMOPATOLÓGICO DE CONDROSARCOMA DE ORIGEN UTERINO**

Vicente Orille Nuñez; S. Álvarez Sánchez; L. Padilla Mozo; T. Cuesta Guardiola; V. Fernández González; ME. Lorenzo Marcos; J. Santos Salas Valien; A. Fernández Corona; LM. de Sande González

Complejo Asistencial Universitario de León (CAULE)

ID229 • RESULTADOS DE LA APLICACIÓN DE LA TÉCNICA DE BIOPSIA DEL GANGLIO CENTINELA EN EL CARCINOMA ENDOMETRIOIDE DE ENDOMETRIO

Yolanda Ulpiana Pérez Martínez; T. Alonso Gutiérrez; MP. Martínez del Val; M. Robles Gaitero; S. del Olmo Bautista; V. Palomo Cabañes

Hospital Universitario de Burgos

ID235 • CORIOCARCINOMA METASTÁSICO EN MUJER PERIMENOPÁUSICA. A PROPÓSITO DE UN CASO

Diana Al-Dali Boada; J. Palau Capdevila; A. Ramírez Pujadas; G. Salinas Duffo; M. Girvent Vilarmau

Hospital General de Granollers

ID247 • CYTOMARK: DESARROLLO DE UN TEST DIAGNÓSTICO NO INVASIVO PARA CÁNCER DE ENDOMETRIO UTILIZANDO FLUIDO CERVICAL

Silvia Cabrera Díaz¹; I. de la Calle²; E. Coll de La Rubia²; E. Martínez García²; J. Castellví³; A. Luzarraga Aznar³; A. Gil Moreno³; E. Colás²

1. Hospital de la Santa Creu i Sant Pau, Barcelona. Vall d'Hebron Institut de Recerca, Barcelona;

2. Vall d'Hebron Institut de Recerca, Barcelona; 3. Hospital de la Vall d'Hebron, Barcelona

ID259 • NÓDULO DE LA "HERMANA MARÍA JOSÉ" EN CÁNCER DE ENDOMETRIO: A PROPÓSITO DE UN CASO

María Elena Lorenzo Marcos; S. Álvarez Sánchez; VM. Orille Nuñez; V. Fernández González; L. Padilla Mozo; J. Santos Salas Valien; LM. de Sande González; A. Fernández Corona

Complejo Asistencial Universitario de León (CAULE)

ID275 • RESONANCIA MAGNÉTICA VS. ECOGRAFÍA TRANSVAGINAL EN LA VALORACIÓN PREQUIRÚRGICA DEL CÁNCER DE ENDOMETRIO

Manuel Pantoja Garrido; E. Ambite Lobato; T. Monterrey Barba; F. Márquez Maraver; A. Polo Velasco; M. del Valle Aguilar Martín; JA. Rojas Luna; I. Rodríguez Jiménez; MN. Cabezas Palacios

Hospital Universitario Virgen Macarena

ID282 • TRATAMIENTO CONSERVADOR DEL CÁNCER DE ENDOMETRIO EN MUJER JOVEN PARA PRESERVAR SU FERTILIDAD

Carlos Andrés López de Manzanara Cano; C. Martín Francisco; L. Sánchez Hipólito; J. García Revillo Fernández; P. Descalzo Pérez

Hospital General Universitario de Ciudad Real

ID296 • METÁSTASIS AISLADA DE CÁNCER DE ENDOMETRIO DE BAJO GRADO EN TROCAR DE LAPAROSCOPIA: A PROPÓSITO DE UN CASO

Isabel Bouthelie Madre; MT. Marichal de la Fuente; JE. García Villayzán; J. Utrilla Layna Trigo

Hospital Fundación Jiménez Díaz

ID299 • ESTADIFICACIÓN GANGLIONAR EN PACIENTES CON CÁNCER DE ENDOMETRIO DE RIESGO INTERMEDIO, INTERMEDIO-ALTO O ALTO DE RECURRENCIA

Christian Garrido López; MR. Oliver Pérez; R. Bermejo Martínez; B. de la Parte Izquierdo; G. López González; B. Gil Ibáñez; CG. Huertas Burgos; Á. Tejerizo García

Hospital 12 de octubre

ID300 • VALIDEZ DIAGNÓSTICA DE LA BIOPSIA SELECTIVA DE GANGLIO CENTINELA EN CÁNCER DE ENDOMETRIO DE RIESGO INTERMEDIO, INTERMEDIO-ALTO O ALTO

Christian Garrido López; MR. Oliver Pérez; C. Rodríguez-Rubio Corona; R. Bermejo Martínez; B. de la Parte Izquierdo; G. López González; B. Gil Ibáñez; CG. Huertas Burgos; Á. Tejerizo García

Hospital 12 de octubre

ID301 • ESTUDIO GANGLIONAR PÉLVICO EN EL CÁNCER DE ENDOMETRIO EN ESTADIOS INICIALES MEDIANTE TÉCNICA OSNA: RESULTADOS DE NUESTRO CENTRO

Jorge Garcia-Revillo Fernández; L. Sánchez Hipólito; P. Descalzo Pérez; MdC. Martín-Albo Prieto; C. Núñez Pellitero; C. Morata Verdugo; C. Prado Muñoz; B. González Sánchez; CA. López de la Manzanara Cano

Hospital General Universitario de Ciudad Real

ID302 • METÁSTASIS GANGLIONARES PARAAÓRTICAS AISLADAS EN PACIENTES CON CÁNCER DE ENDOMETRIO

Christian Garrido López; MR. Oliver Pérez; R. Bermejo Martínez; B. de la Parte Izquierdo; G. López González; B. Gil Ibáñez; CG. Huertas Burgos; Á. Tejerizo García

Hospital 12 de octubre

ID304 • ¿TIENE LA LINFADENECTOMÍA PÉLVICA IMPACTO EN LA SUPERVIVENCIA EN PACIENTES CON CÁNCER DE ENDOMETRIO DE RIESGO ALTO, INTERMEDIO O INTERMEDIO-ALTO?

Christian Garrido López; MR. Oliver Pérez; R. Bermejo Martínez; B. de la Parte Izquierdo; G. López González; B. Gil Ibáñez; Á. Tejerizo García

Hospital 12 de octubre

ID305 • ¿TIENE REALMENTE VALOR PRONÓSTICO LA LINFADENECTOMÍA PARAAÓRTICA EN PACIENTES CON CÁNCER DE ENDOMETRIO DE RIESGO ALTO, INTERMEDIO-ALTO O INTERMEDIO?

Christian Garrido López; MR. Oliver Pérez; R. Bermejo Martínez; B. de la Parte Izquierdo; CG. Huertas Burgos; G. López González; B. Gil Ibáñez; Á. Tejerizo García

Hospital 12 de octubre

ID307 • METÁSTASIS PORT-SIDE TARDÍA EN PACIENTE INTERVENIDA DE ADENOCARCINOMA DE ENDOMETRIO

Carme Lorena Mendoza Romero; L. Albelo Manuel; R. Rodrigues Reyes; L. Ces Silva; JL. Trujillo Carrillo

Hospital Universitario de Canarias

ID308 • REALIZACIÓN DE BSGC EN HISTERECTOMÍAS POR HIPERPLASIA ENDOMETRIAL ATÍPICA

Gema Bueno Pacheco; A. Jiménez Patiño; E. Peiró González; V. Rodrigo Alvaro; A. Violero Plaza; P. Jiménez Ferrer; CM. Pastor Onofre; Al. Pascual Pedreño

Hospital Mancha Centro

ID310 • IMPACTO DE LA OBESIDAD VISCERAL EN EL PRONÓSTICO DE LAS PACIENTES CON CÁNCER DE ENDOMETRIO

Marina Marzo Lorente; M. Sánchez Prieto; S. Fernández González; R. Guevara Peralta; JC. Torrejón Becerra; M. Barahona Orpinell; L. Martí Cardona; J. Ponce Sebastián

Servicio de Ginecología, Hospital Universitari de Bellvitge, IDIBELL, L'Hospitalet de Llobregat, Universitat de Barcelona

ID313 • EXPERIENCIA EN LA REALIZACIÓN DE BSGC EN CÁNCER DE ENDOMETRIO EN NUESTRO CENTRO

Eugenia Peiró González; G. Bueno Pacheco; A. Violero Plaza; P. Jiménez Ferrer; A. Jiménez Patiño; C. Pastor Onofre; Al. Pascual Pedreño

Hospital General Mancha Centro

ID323 • CARCINOMA MESONÉFRICO A NIVEL ENDOMETRIAL. A PROPÓSITO DE UN CASO

Gonzalo Peña Illana; JM. Pina Moreno; C. Galvis Isaza; EM. Mendizábal Vicente; A. Navarro Cendán; L. Arenas González; A. Maquedano Magold; A. Veiga Fernández

HGU Gregorio Marañón

ID325 • REPORTE DE CASO CLÍNICO DE ADENOCARCINOMA ENDOMETRIAL ASOCIANDO IMPLANTE ENDOCERVICAL. REVISIÓN DE CLASIFICACIÓN Y BIBLIOGRAFÍA

Sara Álvarez Sánchez; ME. Lorenzo Marcos; VM. Orille Nuñez; A. Fernández Corona; L. Martínez Blanco; LM. de Sande González; JS. Salas Valien; M. Martín Fernández; A. Malagón Santos

Complejo Asistencial de León (CAULE)

ID337 • IMPACTO PRONÓSTICO DEL PERFIL MOLECULAR TRAS PRIMERA RECURRENCIA EN PACIENTES CON CARCINOMA DE ENDOMETRIO

Giulio Bonaldo¹; V. Bebia Conesa¹; A. Luzarraga Aznar¹; M. Ángeles Fité¹; A. Pérez Benavente¹; E. Colas²; S. Cabrera Díaz³; A. Gil-Moreno¹

1. Vall d'Hebron Hospital Campus; 2. VHIO; 3. Hospital de la Santa Creu i Sant Pau

**ID343 • PATRÓN MELF DE CARCINOMA DE ENDOMETRIO. REPORTE DE CASOS CLÍNICOS Y REVISIÓN DE LA LITERATURA**

Sara Álvarez Sánchez; ME. Lorenzo Marcos; VM. Orille Núñez; M. Otero Pardo; A. Fernández Corona; JS. Salas Valien; E. Ferrera Molina; M. Martín Fernández; A. Malagón Santos
Complejo Asistencial de León (CAULE)

ID345 • SERIE DE CASOS CLÍNICOS. ADENOCARCINOMA ENDOMETRIAL MIXTO INDIFERENCIADO NEUROENDOCRINO

Sara Álvarez Sánchez; ME. Lorenzo Marcos; VM. Orille Núñez; V. Fernández González; A. Fernández Corona; LM. de Sande Gonzalez; JS. Salas Valien; E. Ferrera Molina; A. Guillén González
Complejo Asistencial de León (CAULE)

ID351 • DEBULKING GANGLIONAR EN CÁNCERES GINECOLÓGICO, ¿CUÁNDO CUESIONAR SU USO?

María José García Carbonell; A. Reyes Claret; C. Martínez Canto
Hospital Universitario Son Llätzer

ID358 • CARCINOMA ENDOMETRIOIDE DE ENDOMETRIO CON AFECTACIÓN ANEXIAL EN POLE MUTADO. ALTO GRADO CON MARCADOR DE BUEN PRONÓSTICO, UN CASO POCO FRECUENTE

Alba García García; MdM. Framis Utset; M. Jimeno Ramiro; E. Carballas Valencia; S. Martínez Román; A. Tarrats Oliva
Hospital Universitari Germans Trias i Pujol

ID362 • IMPACTO DE LA OBESIDAD VISCERAL EN LA INFRAESTADIFICACIÓN DE LAS PACIENTES CON CÁNCER DE ENDOMETRIO

Marina Marzo Lorente; M. Sánchez Prieto; S. Fernández González; R. Guevara Peralta; JC. Torrejón Becerra; M. Barahona Orpinell; L. Martí Cardona; J. Ponce Sebastiá
Servicio de Ginecología, Hospital Universitari de Bellvitge, IDIBELL, L'Hospitalet de Llobregat, Universitat de Barcelona

ID375 • ADENOCARCINOMA DE ENDOMETRIO DE TIPO MESONÉFRICO EN PACIENTE DE 20 AÑOS. A PROPÓSITO DE UN CASO

Alba González Sevilla; G. Paz Martínez; B. Domínguez Eguizabal; M. Marqués Rodríguez; M. Román Maseres; S. Ibrahim Mohammed; C. Bujeda Hernández; J. Martín Martínez; MJ. Puente Martínez
Hospital San Pedro

ID380 • ROL DEL MAPEO DEL GANGLIO CENTINELA EN HIPERPLASIA ENDOMETRIAL ATÍPICA

Natalia Rivero Santana; A. Rave Ramírez; B. Navarro Santana; D. González-García Cano; J. Guijarro Guedes; O. Arencibia Sánchez; A. Martín Martínez
Complejo Hospitalario Universitario Insular Materno Infantil de Canarias

TEMAS TRANSVERSALES**ID42 • RESILIENCIA Y CÁNCER GINECOLÓGICO PÉLVICO**

Virginia Benito Reyes¹; A. Lubrano Rosales²; JL. Trujillo Carrillo³; A. Quesada⁴; M. Suárez Díaz⁴; L. Albelo Manuel³; Elena Cortés²
1. Hospitales Vithas. Las Palmas; 2. Complejo Hospitalario Universitario Insular Materno Infantil; 3. Hospital Universitario de Canarias; 4. Hospital Nuestra Señora de La Candelaria

ID43 • PREVALENCIA DE NEOPLASIA TROFOBLÁSTICA GESTACIONAL EN PACIENTES DIAGNOSTICADAS DE ENFERMEDAD TROFOBLÁSTICA GESTACIONAL

Sara Moner Marín; J. Gilabert Estellés
Hospital General Universitario de Valencia

ID128 • ESGE / ESGO / SERGS CONSENSUS STATEMENT ON SURGICAL STEPS IN MIS IN GYNECOLOGIC ONCOLOGY: TRANSPERITONEAL AND EXTRAPERITONEAL APPROACH FOR PARAAORTIC LYMPHADENECTOMY

Ramon Rovira Negre¹; L. Mereu²; F. Planchamp³; H. Falconer⁴; A. El-Balat⁵; M. Barahona⁶; A. Fagotti⁷; D. Querleu⁷; C. Taskiran⁸

1. Hospital Sant Pau, Barcelona; 2. Santa Chiara Hospital of Trento, Italy; 3. Institut Bergonie, Bordeaux, France; 4. Karolinska Institutet, Stockholm, Sweden; 5. Klinikum der Johann Wolfgang Goethe-Universität, Frankfurt, Germany; 6. Hospital Bellvitge, Barcelona; 7. Fondazione Policlinico Universitario Agostino Gemelli IRCCS, Roma, Italy; 8. Koç University School of Medicine, Istanbul, Turkey

ID137 • PREVENCIÓN DE LA HERNIA INCISIONAL. CÓMO CERRAR LA PARED ABDOMINAL

María Isabel Limia Pérez; J. Hilario de la Rosa Fernández; E. Beiro Felipe; CD. Pérez Verdugo; T. Dehesa Martínez; C. Berriozabal Armesto; A. Ibarrodo García; M. López Matarranz; E. Urrejola Albizua

Hospital Universitario de Basurto

ID155 • CARCINOMA DIAFRAGMÁTICO PRIMARIO DE CÉLULAS CLARAS ASOCIADO A ENDOMETRIOSIS: REPORTE DE UN CASO

Agustina Guacimara Gómez De La Rosa; A. Quesada López-Fe; JA. Pérez Álvarez; B. Contreras González; C. Sánchez Pinto Hernández; M. Suárez Díaz; F. Boria Alegre; DJ. Preckler Peña
Hospital Universitario Nuestra Señora de Candelaria

ID158 • HERNIACIÓN POR TRÓCAR EN CIRUGÍA DE MÍNIMA INVASIÓN (CMI) ASISTIDA POR ROBOT. A PROPÓSITO DE UN CASO

Laura Ruano Rodríguez; AI. Solís Ruiz; V. Rayo López; FJ. García Santos; M. Bellón del Amo; L. Morales López

Hospital Clínico San Carlos

ID170 • PLANIFICACIÓN QUIRÚRGICA PERSONALIZADA, POSIBLE APLICACIÓN FUTURA EN ONCOLOGÍA

Fernando Márquez Soto; P. Millares Rubio
Hospital Universitario General de Valencia

ID171 • EFICACIA CLÍNICA DEL TRATAMIENTO CON LÁSER FRACCIONADO DE CO2 SOBRE LA SALUD VAGINAL EN PACIENTES CON CÁNCER GINECOLÓGICO POST-RADIOTERAPIA PÉLVICA: ESTUDIO PILOTO

Josep M Solé Sedeño¹; E. Miralpeix Rovira¹; B. Fabregó Capdevila¹; C. Ramírez Cano²; N. Kanjou¹; G. Mancebo Moreno¹

1. Hospital del Mar; 2. Universitat Pompeu Fabra

ID174 • BENEFICIO DE LA ASISTENCIA DE ENFERMERÍA ONCO-GINECOLÓGICA ESPECIALIZADA, EN LA SATISFACCIÓN DE NUESTRAS PACIENTES ONCOLÓGICAS

Mireia Martínez Sancho; D. Borniquel Agulló; R. Amrouch Ainousse; AR. Calvo Redol; M. Simó González; M. Marzo Lorente

Hospital Universitario Arnau de Vilanova, Lleida

ID185 • LEIOMIOMATOSIS DISEMINADA

Gloria Paz Martínez Ramón; S. Ibrahim Mohammed; A. González Sevilla; M. Román Maseres; C. Bujeda; J. Martín Martínez; M. Laguna Olmos; B. Domínguez Eguizabal; M. Villaizan Herrero
Hospital San Pedro

ID188 • TIROTOXICOSIS INDUCIDA POR CORIOCARCINOMA TRAS GESTACIÓN ECTÓPICA CORNUAL: A PROPÓSITO DE UN CASO

Dolors Borniquel Agulló; AR. Calvo Redol; M. Martínez Sancho; M. Marzo Lorente; M. Rames Clota; A. González Jiménez; E. Maestre Mir; M. Simó González

Hospital Universitario Arnau de Vilanova, Lleida

**ID193 • CORIOCARCINOMA GESTACIONAL: A PROPÓSITO DE UN CASO**

Virginia Fernández González; ME. Lorenzo Marcos; T. Cuesta Guardiola; A. Fernández Corona; S. Álvarez Sánchez; VM. Orille Núñez; JS. Salas Valien
Complejo Asistencial Universitario de León

ID198 • ABORDAJE DE TUMORES PÉLVICOS LOCALMENTE AVANZADOS MEDIANTE EXENTERACIÓN PÉLVICA: REVISIÓN RETROSPECTIVA DE RESULTADOS

Kristina Aghababyan; S. Rodríguez Torrús; L. Moreno Leñero; R. Millán Bover; L. Carbó Julve; JM. Castelló Tomás; Y. Mahmoud Jaddou; J. Gilabert Estellés
Hospital General Universitario de Valencia

ID205 • HEMANGIOMA OVÁRICO: A PROPÓSITO DE UN CASO

Vanessa Rayo López; L. Ruano Rodríguez; F. Gregorio Morales Taboada; MdM. Ramírez Mena; A. Mayoral Triana
Hospital Clínico San Carlos

ID206 • TRATAMIENTO PRESERVADOR DE LA FERTILIDAD EN MUJERES CON CÁNCER DE ENDOMETRIO E HIPERPLASIA ENDOMETRIAL CON ATIPIAC

Tiermes Marina Martín; M. Munmany; I. Matas; N. Carreras; A. Glickman; C. Celada; A. Saco; B. Díaz; A. Torné
Hospital Clínic de Barcelona

ID217 • HIPERPLASIA PSEUDOANGIOMATOSA DEL ESTROMA (PASH): EL GRAN SIMULADOR

Marta Domínguez Moreno; JM. Sousa Vaquero; MB. Vieites Pérez Quintela³
1. Hospital de la Mujer, Hospital Universitario Virgen del Rocío; 2. Hospital de la Mujer; 3. Hospital Universitario Virgen del Rocío

ID227 • METÁSTASIS MÚLTIPLE DE CÁNCER DE MAMA EN TRACTO GENITAL FEMENINO. A PROPÓSITO DE UN CASO Y REVISIÓN DE LA LITERATURA

Julio Vázquez Rojo; P. Sánchez Martínez; L. de la Campa Schweicez; R. Rivas Fernández; MJ. Díaz García; MJ. Baizán García; M. Gaité Fuentes
Hospital Álvarez-Buylla. Mieres, Asturias

ID230 • CÓMO UTILIZAR LA ECOGRAFÍA INTRAOPERATORIA EN EL TRATAMIENTO QUIRÚRGICO DE CONSERVADOR DE LOS TUMORES DE OVARIO BORDERLINE Y DURANTE LA CITORREDUCCIÓN SECUNDARIA

Micaela Ana Llamas Sarriá; AR. Guijarro Campillo; I. Ruiz Boluda; RM. Gallego Pozuelo; L. Cánovas López; P. Crespo Bañón; JR. Pérez Vidal; A. Nieto Díaz; MdC. Llanos Llanos
Hospital Clínico Universitario Virgen de la Arrixaca

ID233 • LEIOMIOMATOSIS PERITONEAL: REPORTE DE UN CASO CLÍNICO Y REVISIÓN DEL MANEJO DIAGNÓSTICO Y TERAPÉUTICO

Valeria Riquelme Primo; E. Blanco Moreno; A. Sánchez Oliver
Hospital Universitario Virgen del Rocío

ID238 • ENSAYO CLÍNICO SOBRE LA APLICACIÓN DE PROTOCOLO DE REHABILITACIÓN MULTIMODAL EN PACIENTES CON ADENOCARCINOMA DE ENDOMETRIO SOMETIDAS A CIRUGÍA ONCO-GINECOLÓGICA

Iryna Kozak Hensor; L. Cánovas López; ML. Sánchez Ferrer; A. Nieto Díaz; AR. Guijarro Campillo; R. Oliva Sánchez; FJ. Barceló Valcarcel; C. Castañer Ramón Llin; JJ. Arense Gonzalo²
1. Hospital Clínico Universitario Virgen de la Arrixaca; 2. Universidad de Murcia

ID254 • EMBOLIZACIÓN PREQUIRÚRGICA DE TUMOR ABDOMINOPÉLVICO

María Soledad Fidalgo García; MdC. Puertas Peña; A. Alonso Fernández-Velasco; SA. Sanmartino González; B. Gómez García; MdC. Maíllo Pedraz; I. Pérez Palacio
Hospital Universitario Central de Asturias

ID258 • ESTUDIO DE CALIDAD DE VIDA Y FUNCIÓN SEXUAL DE LAS PACIENTES CON CÁNCER CÉRVIX EN ANDALUCÍA

Elga López González; RdC. Chaves Márquez; M. Domínguez Moreno; S. Medina Ruiz; M. Pantoja Garrido; C. Quiles López-Cantarero; E. Espinar Barbero; I. Valencia Tellez; G. Fiol Ruiz⁹
1. Hospital Universitario Virgen de Valme; 2. Hospital Juan Ramón Jiménez; 3. Hospital Universitario Virgen del Rocío; 4. Hospital de la Línea de la Concepción; 5. Hospital Universitario Virgen Macarena; 6. Hospital de Poniente; 7. Hospital Universitario Reina Sofía; 8. Hospital Universitario de Puerto Real; 9. Hospital Materno Infantil Infanta Leonor

ID263 • PROCESO DE ACREDITACIÓN ESGO PARA CÁNCER DE ENDOMETRIO: EXPERIENCIA EN NUESTRO CENTRO

Félix Boria; JA. Pérez; G. Gómez; D. Preckler; M. Suárez; MN. Suárez; E. García; C. Sánchez-Pinto; A. Quesada
HU Nuestra Señora de la Candelaria

ID271 • MUJERES PORTADORAS DE MUTACIONES DE ALTO RIESGO DE CÁNCER EN SEGUIMIENTO EN EL H. DR. BALMIS. DESCRIPCIÓN DE LA MUESTRA Y ANÁLISIS DE SU CALIDAD DE VIDA

Alejandro Oliva Muñoz; B. García Sousa; SI. Delgado García; H. Ballester Galiana; TA. Martín Bayón; ÁA. Ramos Montoya; RI. Ferrer Cascales; M. Fernández Alcántara²
1. Hospital General Universitario Doctor Balmis de Alicante; 2. Universidad de Alicante

ID284 • MOLA HIDATIFORME INVASIVA Y SÍNDROME PARANEOPLÁSICO

Raysé Rodríguez Reyes; VE. Gotor Pérez; L. Ces Silva; L. Albelo Manuel; CL. Mendoza Romero; AI. Padilla Pérez; JL. Trujillo Carrillo
CHUC

ID286 • TUMOR DE MASSON VAGINAL EN PACIENTE CON ANTECEDENTE DE RADIOTERAPIA PÉLVICA

Alba González Sevilla; C. Bujeda Hernández; J. Martín Martínez; G. Paz Martínez Ramón; M. Román Maseres; S. Ibrahim Mohammed; M. Villaizan Herrero; M. Marqués Rodríguez; S. Arribas García
Hospital San Pedro

ID287 • CÁNCER PRIMARIO DE VAGINA. UNA ENTIDAD POCO FRECUENTE

Laura Ces Silva; R. Rodríguez Reyes; CL. Mendoza Romero; L. Albelo Manuel; AI. Padilla Pérez; JL. Trujillo Carrillo
Complejo Hospitalario Universitario de Canarias

ID317 • NEOPLASIA PRIMARIA SINCRÓNICA DE ENDOMETRIO Y OVARIO

Luisana Albelo Manuel; CL. Mendoza Romero; L. Ces Silva; R. Rodríguez Reyes; AI. Padilla Pérez; JL. Trujillo Carrillo
Complejo Hospitalario Universitario de Canarias

ID320 • NEOPLASIA PRIMARIA TUBÁRICA, DEBUT EN ESTADÍO IIIC

Luisana Albelo Manuel; CL. Mendoza Romero; L. Ces Silva; R. Rodríguez Reyes; AI. Padilla Pérez; JL. Trujillo Carrillo
Complejo Hospitalario Universitario de Canarias

ID327 • TUMOR TROFOBLÁSTICO DEL SITIO PLACENTARIO. A PROPÓSITO DE UN CASO

Laura Arenas González; G. Peña Illana; C. Salas Gil; E. Sánchez Rodríguez; S. Martínez Ascorbe; P. Mascaró Seguí; JM. Pina Moreno; C. Galvis Isaza; EM. Mendizábal Vicente
HGU Gregorio Marañón

ID336 • TRADUCCIÓN Y VALIDACIÓN DE UN CUESTIONARIO DE CRIBADO DE LINFEDEMA DE MIEMBROS INFERIORES EN MUJERES CON TUMORES GINECOLÓGICOS

Gregorio López González; B. Conti Nuño; MR. Oliver Pérez; C. Rodríguez-Rubio Corona; Á. Tejerizo García; B. Gil Ibáñez
Hospital Universitario 12 de Octubre

ID348 • ESTUDIO SOBRE LA MEJORA DE LOS RESULTADOS EN SALUD DE LA PACIENTE CON CÁNCER GINECOLÓGICO EN ESPAÑA. UN ENFOQUE BASADO EN LA PARTICIPACIÓN ACTIVA DE PACIENTES Y PROFESIONALES

Maria Sonia Garrido Mallach; J. Hernández Alonso; A. Madariaga Urrutia
1. Hospital La Paz; 2. Hospital 12 de Octubre

ID350 • ENFERMEDAD TROFOBLÁSTICA GESTACIONAL: MOLA HIDATIFORME INVASIVA

Gloria Martínez Ramón; J. Martín Martínez; M. Laguna Olmos; C. Bujeda Hernández; A. González Sevilla; S. Ibrahim Mohammed; M. Román Maseres; B. Domínguez Eguizabal; MJ. Puente
Hospital San Pedro

**ID361 • THS EN PACIENTES PORTADORAS DE BRCA SOMETIDAS A ANEXECTOMÍAS PROFILÁCTICAS**

Carmen Sánchez Cabezas; L. Frías Aldeguez; G. Córcoles Córcoles; V. García Pineda; JI. Sánchez Méndez; I. Zapardiel Gutiérrez; A. Hernández Gutiérrez
Hospital Universitario La Paz

ID385 • ONCOSEXOLOGÍA GINECOLÓGICA REGENERATIVA Y FUNCIONAL

Rosa Mora Ruiz-Moyano¹; M. Garabito Montoya²; JT. Anchuelo Latorre³
1. Clínica Ginecológica Dra. Rosa Mora; 2. PhD en Medicina, UAB, Barcelona; 3. Hospital Universitario Marques de Valdecilla

PATOLOGÍA CERVICAL**ID129 • LINFOMA DIFUSO DE CÉLULAS B GRANDES PRIMARIO DE CÉRVIX. CASO CLÍNICO**

Laura Sebastián García
Hospital de Alta Resolución de Guadix. HVN

ID138 • CRIBADO DE CÁNCER DE CÉRVIX EN UGANDA: LA CONTINUIDAD DEL PROYECTO AUTOSUFICIENTE TRAS DOS AÑOS

Cristina Clare Gallego de Lary¹; M. Serrano Velasco²; S. del Olmo Bautista³; G. Peña Illana⁴; S. Vilares Calvo⁵; A. Ceballos Medina⁶
1. Hospital Universitario de Burgos; 2. La Paz; 3. HUBU; 4. Gregorio Marañón; 5. Hospital de Pontevedra; 6. Hospital Marqués de Valdecilla

ID161 • AUTOTOMA DE VPH COMO CRIBADO PRIMARIO DE CRIBADO EN CÁNCER DE CÉRVIX

Marta Arnáez de la Cruz; M. Gurrea Soteras; A. Martín Martí; MD. Comes García; H. Mauricio Aviñó; J. Haba Moya; M. Prieto Rodríguez; S. Domingo del Pozo
Hospital Universitario y Politécnico La Fe

ID173 • CÁNCER DE CÉRVIX FUERA DEL RACC. ALTERNATIVAS QUIRÚRGICAS

Mireia Martínez Sancho; D. Borniquel Agulló; AR. Calvo Redol; M. Marzo Lorente; M. Simó González
Hospital Universitario Arnau de Vilanova, Lleida

ID231 • ADENOCARCINOMA DE CÉRVIX OCULTO

Leticia Azcona Sutil¹; D. Rodríguez Ribeiro¹; A. Betegón Putze²; D. Vargas Gálvez³; E. López Viesca¹
1. Hospital Valle del Nalón; 2. Hospital de Jarrío; 3. HUCA

ID266 • DISCORDANCIA ENTRE LA EVALUACIÓN CLÍNICA Y LOS HALLAZGOS ANATOMOPATOLÓGICOS EN UNA LESIÓN CERVICAL

Leticia Azcona Sutil¹; A. Betegón Putze²; E. López Viesca¹; D. Rodríguez Ribeiro¹; D. Vargas Gálvez³
1. Hospital Valle del Nalón; 2. Hospital de Jarrío; 3. Hospital Valle del Nalón, Hospital Universitario Central de Asturias

ID297 • CONDUCTA EN FUNCIÓN DEL RIESGO: ¿QUÉ NOS APORTA EL GENOTIPADO EXTENDIDO?

Zaira Navalón Bonal; C. Prado Muñoz
Hospital General Universitario de Ciudad Real

ID314 • METÁSTASIS DE MELANOMA EN CÉRVIX: A PROPÓSITO DE UN CASO

Maria Elena Lorenzo Marcos; M. Otero Pardo; A. Fernández-Corona; V. Fernández González; P. de Lucas Merillas; S. Álvarez Sánchez; VM. Orille Núñez; JS. Salas Valien; L. Padila Mozo
Complejo Asistencial Universitario de León (CAULE)

ID331 • MANEJO DEL MELANOMA MALIGNO VAGINAL PRIMARIO

Raquel Muñoz Sanchez; R. Rovira Negre; C. Soler Moreno; N. Teixeira; A. Gallardo Alcañiz; S. Cabrera Díaz
Hospital de la Santa Creu i Sant Pau

CÁNCER DE MAMA**ID94 • CIRUGÍA ONCOPLÁSTICA BILATERAL EN EL CÁNCER DE MAMA: IMPLICACIONES DE INTERVENIR LA MAMA SANA CONTRALATERAL**

Helena Castillo Espín; A. Valenzuela Rodríguez; C. Pérez Soriano; C. Mula Navarro; C. Pumarola Brussosa; E. Mension Coll; I. Torras Caral; M. Cuenca Martínez
Hospital Clínic de Barcelona

ID116 • CIRUGÍA DE LA RECIDIVA LOCAL TRAS TRATAMIENTO CONSERVADOR

Eduard Mension
Hospital Clínic de Barcelona

ID121 • RADIOTERAPIA Y RECONSTRUCCIÓN INMEDIATA EN CÁNCER DE MAMA, DE LA MANO

Rosario Ching-López; M. Gutiérrez; S. Segado; O. Cañadas; I. Navas
Hospital Universitario Virgen de las Nieves, Granada

ID180 • ESTUDIO INTERCOMPARATIVO DEL TEST ENDOPREDICT®

Celia Vived¹; A. Lorda¹; R. Trasobares¹; C. Júlvez¹; A. Pelaez-García²; E. Salido³
1. Citogen; 2. Hospital Universitario La Paz; 3. Hospital de Canarias

ID190 • CIRUGÍA MAMARIA ONCOLÓGICA Y PROFILÁCTICA POR VÍA ENDOSCÓPICA: A PROPÓSITO DE UN CASO

Marta Gutiérrez Martín; B. Albi Martín; A. Peña y Lillo Rodríguez; R. Gonzales Gamarra; R. Sánchez García; A. Prieto Alberca; M. Albi González; I. Bouthelier Madre; MT. Marichal de la Fuente
Hospital Universitario Fundación Jimenez Diaz

ID251 • ESTUDIO RETROSPECTIVO SOBRE EL EFECTO DE LA HORMONOTERAPIA PREOPERATORIA EN CÁNCER DE MAMA HORMONOSENSIBLE

Carmen Pérez Soriano; H. Castillo Espín; E. Mension Coll; I. Torras Caral; M. Cuenca Martínez; A. Valenzuela Rodríguez
Hospital Clínic de Barcelona

ID270 • CARCINOMA METAPLÁSICO DE MAMA, TIPO FUSOCELULAR. A PROPÓSITO DE UN CASO

Ana Isabel Gómez Calvo; C. Giner Sánchez; C. Bellette Aparicio; A. Molero Bermejo; P. Pereiro de Pazos; M. de la Torre Casaseca; M. Fernández Marques
Hospital General de Segovia

ID277 • CARCINOMA METAPLÁSICO DE MAMA, TIPO MESENQUIMAL CONDROIDE MALIGNO. A PROPÓSITO DE UN CASO

Ana Isabel Gómez Calvo; C. Giner Sánchez; C. Bellette Aparicio; M. Colomes Iess; MP. Montañó Cepeda; MR. Parra Urdaneta; A. Bañón González
Hospital General de Segovia

ID322 • TUMOR PHYLLODES: REVISIÓN Y ACTUALIZACIÓN DIAGNÓSTICA Y TERAPÉUTICA

Marta Domínguez Moreno; JM. Luque Osuna; M. Caparrós Cerdán; I. Herrador García; E. Blanco Moreno
Hospital de la Mujer. Hospital Universitario Virgen del Rocío

ID328 • RESULTADOS DE MARCAJE DE LESIONES MAMARIAS NO PALPABLES CON SAVI SCOUT

Victoria Puga Ohlsson; R. García Manuz; I. Martín Roca; A. Rodríguez-Guerra León; P. Cobos Baena; I. Artola Irazabal
Cruces

ID329 • SAVI SCOUT VS ARPÓN: COMPARACIÓN DE MÁRGENES QUIRÚRGICOS EN LESIONES MAMARIAS NO PALPABLES

Victoria Puga Ohlsson; R. García Manuz; I. Martín Roca; A. Rodríguez-Guerra León; P. Cobos Baena; I. Artola Irazabal
Cruces

**ID346 • RECAÍDA PERITONEAL DE CARCINOMA LOBULILLAR DE MAMA**

Almudena Peces Rama; Ml. Merlos Martínez; C. Gómez Meseguer; A. Huelbes Ros; R. Sánchez Gómez; L. Egea Prefasi; F. Machado Linde
Hospital General Universitario Reina Sofía de Murcia

ID354 • ANGIOSARCOMA DE MAMA, A PROPÓSITO DE UN CASO

Victoria Puga Ohlsson; I. Martín Roca; A. Rodríguez-Guerra León; R. García Manuz; A. Estevez Alonso; P. Ortiz Salinas; P. Cobos Baena; I. Artola Irazabal
Cruces

ID365 • CÁNCER DE MAMA Y EMBARAZO EN UN HOSPITAL COMARCAL

Natalia del Castillo Ortiz; MJ. Ortega Calero; L. Sánchez Hidalgo; T. Alumbrosos Andújar; E. Torrado Bardasano; ML. Morales Serrano
Hospital Virgen de Altagracia

ID367 • CARCINOMA MIOEPITELIAL DE MAMA

Natalia del Castillo Ortiz; MJ. Ortega Calero; T. Alumbrosos Andújar; ML. Morales Serrano; L. Sánchez Hidalgo
Hospital Virgen de Altagracia de Manzanares

ID378 • REVISIÓN DE CASOS Y RESULTADOS DE SARCOMA DE MAMA EN HOSPITAL UNIVERSITARIO VIRGEN DEL ROCÍO EN LOS ÚLTIMOS 5 AÑOS

Inamaculada Herrador García; JM. Luque Osuna; M. Caparrós Cerdán; M. Domínguez Moreno; J. de León Carrillo; JM. Sousa Vaquero; L. Alfaro Galan; L. Ventura Sauci; M. Lucena Campos
Hospital Universitario Virgen del Rocío

CÁNCER DE OVARIO**ID44 • DERMATOMIOSITIS PARANEOPLÁSICA ASOCIADA A NEOPLASIAS GINECOLÓGICAS: REVISIÓN DE CASOS DIAGNOSTICADOS ENTRE 2016 Y 2023 RELACIONADOS CON TUMORES DE MAMA Y OVARIO**

Sara Moner Marín; P. Martínez Calabuig; J. Gilabert Estellés
Hospital General de Valencia

ID131 • RETOS EN EL DIAGNÓSTICO Y TRATAMIENTO DE LA TORSIÓN ANEXIAL CON TUMORES LIPOMATOSOS

Cristina Huerga López; P. Botella Cruces; A. Mayoral Triana; FJ. García Santos; P. Coronado Martín; I. Cristóbal Quevedo
Hospital Clínico San Carlos

ID136 • LOS PARÁMETROS VOLUMÉTRICOS DE LA PET/CT PUEDEN PREDECIR EL ÍNDICE DE CARCINOMATOSIS PERITONEAL (PCI) EN PACIENTES CON CÁNCER DE OVARIO AVANZADO

Ariel Glickman; A. Torné; P. Paredes; B. Díaz-Feijoo; P. Fusté; T. Marina; N. Carreras-Diéguez; C. Celada; M. Tormo
Hospital Clínic de Barcelona

ID146 • ESTUDIO PROSPECTIVO DE GANGLIO CENTINELA EN CÁNCER DE OVARIO INICIAL

Clàudia Galan Rullo; N. Carreras-Diéguez; N. Agustí; S. Vidal-Sicart; C. Celada; A. Torné; B. Díaz-Feijó
Hospital Clínic de Barcelona

ID147 • INYECCIÓN CERVICAL COMO ALTERNATIVA A LA INYECCIÓN ÚTERO-OVÁRICA EN LA TÉCNICA DEL GANGLIO CENTINELA PÉLVICO EN EL CÁNCER DE OVARIO EN ESTADIO INICIAL

Iria Rey Ferreira; V. Lago Leal; M. Arnáes de la Cruz; P. Padilla Iserte; M. Gurrea Soteras; LJ. Matute Tobias; S. Domingo del Pozo
Hospital Universitario y Politécnico La Fe

ID148 • VERDE DE INDOCIANINA (ICG) EN LA DETECCIÓN DEL GANGLIO CENTINELA EN EL CÁNCER DE OVARIO EN ESTADIO INICIAL

Iria Rey Ferreira; V. Lago Leal; M. Arnáes de la Cruz; P. Padilla Iserte; M. Gurrea Soteras; LJ. Matute Tobias; S. Domingo del Pozo
Hospital Universitario y Politécnico La Fe

ID153 • TUMORACIÓN ANEXIAL INCIDENTAL EN PACIENTE GESTANTE: ¿CÓMO ACTUAR?

María Rodríguez-Marín Giménez; R. García Berrio; A. Couso González; MT. Buergo Ramírez; AM. García de la Chica; M. Yagüe Medina; M. del Henar González de Diego; A. Zapico Goñi
Hospital Universitario Príncipe de Asturias

ID154 • ¡PRECAUCIÓN CON LOS MARCADORES TUMORALES!

Leticia Azcona Sutil¹; A. Betegón Putze²; D. Vargas Gálvez³; E. López Viesca¹; D. Rodríguez Ribeiro¹
1. Hospital Valle del Nalón; 2. Hospital de Jarrío; 3. HUCA

ID156 • CÁNCER MUCINOSO DE OVARIO EN HOSPITAL MATERNO INFANTIL DE LAS PALMAS

Jesús Guijarro; B. Navarro; O. Arencibia; D. González; A. Rave; A. Martín
CHUIMI

ID164 • ANÁLISIS DE SUPERVIVENCIA EN CÁNCER DE OVARIO INICIAL EN PACIENTES SOMETIDAS A ESTADIFICACIÓN QUIRÚRGICA VÍA LAPAROSCÓPICA

Anna Pagès Francesch; R. Fàbregas Xaudaró; F. Fargas Fàbregas; J. Zarragoitia Rojo; S. Baulies Caballero; S. Cabrera Díaz
Hospital Universitari Dexeus

ID168 • COMPARACIÓN DE LA CIRUGÍA CITORREDUCTORA DE INTERVALO Y QUIMIOTERAPIA INTRAPERITONEAL HIPERTÉRMICA BASADA EN CISPLATINO VERSUS PACLITAXEL EN CÁNCER DE OVARIO AVANZADO: ANÁLISIS DE PROBABILIDAD EN UN REGISTRO NACIONAL

Jorge García Fernández; S. González Sánchez; A. Arjona Sánchez
Hospital Universitario Reina Sofía

ID178 • TUMOR SEROSO DE OVARIO BORDERLINE CON PATRÓN MICROPAPILAR E IMPLANTES PERITONEALES DE CARCINOMA INVASIVO. CASO CLÍNICO

María Isabel Limia Pérez; J. Hilario de la Rosa Fernández; E. Beiro Felipe; CD. Pérez Verdugo; T. Dehesa Martínez; C. Berriozabal Armesto; V. Hernández Centeno; A. Múgica Serrano; G. Bellón Barandika
Hospital Universitario de Basurto

ID179 • PREHABILITACIÓN MULTIMODAL: UN CAMINO HACIA LA MEJORA FUNCIONAL EN LA CIRUGÍA CITORREDUCTORA DE CÁNCER DE OVARIO AVANZADO

Cristina Celada Castro; A. Torné Bladé; A. Glickman; T. Marina Martín; N. Carreras Dieguez; P. Fusté Brull; B. Díaz Feijoo
Hospital Clínic de Barcelona

ID200 • ENDOMETRIOSIS Y TUMOR DEL STRUMA OVARI: A PROPÓSITO DE UN CASO

Vanesa Rayo López; A. Mayoral Triana; A. Gutiérrez Alaguero; M. Bellón del Amo; FJ. García Santos
Hospital Clínic San Carlos

ID204 • ADENOCARCINOMA DE CÉLULAS CLARAS SOBRE CICATRIZ DE CESÁREA: A PROPÓSITO DE UN CASO

Ángela María García de la Chica; A. Couso González; R. García Berrio; M. Rodríguez-Marín Giménez; MT. Buergo Ramírez; M. Martí Sopeña; T. Morales Caminiti; Á. Zapico Goñi
Hospital Universitario Príncipe de Asturias

ID207 • SUPERVIVENCIA EN PACIENTES CON CÁNCER DE OVARIO AVANZADO: CIRUGÍA DE CITORREDUCCIÓN PRIMARIA FRENTE A QUIMIOTERAPIA NEOADYUVANTE Y CIRUGÍA DE INTERVALO

LORENA GONZÁLEZ GEA; I. Pérez Martínez; E. Ferrer Civeira; P. Garbayo Sesma; D. Martínez Campo; C. de Miguel López; C. Aramburu Anglada; C. Germán Fernández; B. Santacruz Martín
Hospital Universitario de Torrejon

ID214 • VALIDACIÓN EXTERNA DE LOS PRINCIPALES SISTEMAS ECOGRÁFICOS PARA LA CLASIFICACIÓN DE LOS TUMORES OVÁRICOS

Leonor González-Arroyo Ferrández; C. Moreno Elola-Olaso; I. Ayuso Álvarez; B. Martín Martínez; MP. Lucea Hidalgo; L. Iglesias Gutierrez-Cechini; MB. Adiego Burgos
Hospital Universitario Fundación Alcorcón

**ID216 • LEIOMIOSARCOMA OVÁRICO. A PROPÓSITO DE UN CASO**

María Belén García Velert¹; C.A. Piera Jordán¹; C. Tordera Terrades¹; PC. Martínez Hierro¹; J. Martín Vallejo¹; M. Arnáez de la Cruz²; P. López Sánchez¹; A. Martínez Pérez¹; P. Clemente Pérez¹
1. Hospital de Denia; 2. Hospital Universitario La Fe

ID219 • NÓDULO DE LA HERMANA MARIA JOSÉ. LA PUNTA DEL ICEBERG

Ana Rodríguez-Guerra León¹; V. Puga Ohlsson¹; I. Martín Roca¹; A. Estevez Alonso¹; R. Garía Manuz¹; P. Ortiz Salinas¹; F. Otero de Torre¹
Hospital de Cruces

ID220 • ¿CIRUGÍA ANEXIAL EN PACIENTES CON TUMOR DE KRUKENBERG? CASO CLÍNICO EN PACIENTE DE 31 AÑOS

Paula Palomar Mingote¹; E. Miralpeix Rovira¹; JM. Solé Sedeño¹; B. Lloveras Rubio¹; M. Iglesias Coma¹; P. Santiago Díaz¹; B. Fabregó Capdevilla¹; C. Oliveró Pascual¹; G. Mancebo Moreno¹
Hospital del Mar,

ID224 • PROYECTO ECO-LEAK: ECOGRAFÍA TRANSVAGINAL COMBINADA CON INSTILACIÓN TRANSRECTAL PARA EL DIAGNÓSTICO DE FUGAS ANASTOMÓTICAS

Manel Montesinos Albert¹; V. Lago Leal¹; M. Arnaez de la Cruz¹; I. Juárez Pallares¹; B. Ferri Folch¹; P. Padillo-Iserte¹; M. Gurrea Soterias¹; L. Matute Tobias¹; S. Domingo del Pozo¹
Hospital Universitari i Politècnic La Fe de Valencia

ID239 • SÍNDROME DE LERICHE AGUDO SECUNDARIO A TUMOR BORDERLINE OVÁRICO DE GRAN TAMAÑO. A PROPÓSITO DE UN CASO

Alba González Sevilla¹; GP. Martínez Ramón¹; M. Laguna Olmos¹; M. José Puente¹; S. Arribas¹; M. Martínez¹; M. Román Maseres¹; S. Ibrahim Mohammed¹; J. Martín Martínez¹
Hospital San Pedro

ID240 • SÍNDROME DE MEIGS EN PACIENTE DE 20 AÑOS CON FIBROMA OVÁRICO. A PROPÓSITO DE UN CASO

Alba González Sevilla¹; GP. Martínez Ramón¹; M. Laguna Olmos¹; B. Domínguez Eguizabal¹; M. Marqués Rodríguez¹; MJ. Puente Martínez¹; IM. Andrei Andrei¹; M. Villaizan Herrero¹; J. Martín Martínez¹
Hospital San Pedro

ID241 • EDAD AL DIAGNÓSTICO DE CÁNCER DE OVARIO DEL ÁREA SANITARIA DE JEREZ, COSTA NOROESTE Y SIERRA DE CÁDIZ DURANTE 5 AÑOS

Manuel Domínguez González¹; R. Serrano Romero¹
Hospital de Jerez

ID242 • ESTADIAJE AL DIAGNÓSTICO DE CÁNCER DE OVARIO DEL ÁREA SANITARIA DE JEREZ, COSTA NOROESTE Y SIERRA DE CÁDIZ DURANTE 5 AÑOS

Manuel Domínguez González¹; R. Serrano Romero¹
Hospital de Jerez

ID262 • TAC TRAS CIRUGÍA DE CITORREDUCCIÓN EN CÁNCER DE OVARIO: NUEVO MARCADOR PRONÓSTICO

Alexandra Trelis Blanes¹; V. Lago Leal²; P. Padilla Iserte²; S. Domingo del Pozo²
1. Hospital Virgen de los Lirios de Alcoy; 2. Hospital Universitario y Politécnico La Fe

ID264 • IDENTIFICACIÓN DE LAS CÉLULAS INICIADORAS DEL CÁNCER DE OVARIO SEROSO DE ALTO GRADO

Paula Punzón Jiménez¹; V. Lago Leal²; A. Machado López³; E. Lara Cuesta³; L. Minig⁴; S. Domingo del Pozo²; C. Simón Vallés¹; A. Mas Perucho¹
1. Fundación Carlos Simón para la Investigación en Salud de la Mujer - INCLIVA, Valencia; 2. Hospital Universitario y Politécnico La Fe, Valencia; 3. Fundación Carlos Simón para la Investigación en Salud de la Mujer, Valencia; 4. IMED, Valencia

ID274 • EXPERIENCIA DE LA PACIENTE SUPERVIVIENTE AL CÁNCER DE OVARIO: ESTUDIO CUALITATIVO MEDIANTE GRUPO FOCAL

Cristina Oliveró Pascual¹; E. Miralpeix Rovira¹; B. Fabregó Capdevila¹; JM. Solé Sedeño¹; P. Palomar Mingote¹; G. Mancebo Moreno¹
Hospital del Mar

ID276 • CIRUGÍA CITORREDUCTORA TRAS QUIMIOTERAPIA NEOADYUVANTE EN CÁNCER DE OVARIO AVANZADO. RESULTADOS HOSPITAL TERCER NIVEL

Manuel Pantoja Garrido¹; E. Ambite Lobato¹; M. Muñoz Infante¹; A. Polo Velasco¹; F. Márquez Maraver¹; I. Rodríguez Jiménez¹; M. del Valle Aguilar Martín¹; JA. Rojas Luna¹; MN. Cabezas Palacios¹
Hospital Universitario Virgen Macarena

ID288 • CARCINOMA SEROSO DE BAJO GRADO PERITONEAL COMO HALLAZGO INCIDENTAL EN UNA CESÁREA

Laura Ces Silva¹; R. Fuentes Garrido¹; R. Rodríguez Reyes¹; CL. Mendoza Romero¹; L. Albelo Manuel¹; JL. Trujillo Carrillo¹
Complejo Hospitalario Universitario de Canarias

ID303 • RECIDIVA TARDÍA DE TUMOR DE CÉLULAS DE LA GRANULOSA: A PROPÓSITO DE UN CASO

Paula Ruiz Palau¹; P. Mateo Gutiérrez¹; M. Gómez Grande¹; A. Curiel García¹; I. Rodríguez García¹
Hospital Universitario de Toledo

ID306 • HIDROSALPINX BILATERAL COMO PRIMER SIGNO DE TUMOR NEUROENDOCRINO. A PROPÓSITO DE UN CASO CLINICO

Carmen Lorena Mendoza Romero¹; L. Albelo Manuel¹; R. Rodríguez Reyes¹; L. Ces Silva¹; AI. Padilla Pérez¹; JL. Trujillo Carrillo¹
Hospital Universitario de Canaria

ID309 • PUNCIÓN TRANSVAGINAL ECOGUIADA COMO MÉTODO DIAGNÓSTICO EN PACIENTES CON SOSPECHA DE CÁNCER GINECOLÓGICO

Carmen Lorena Mendoza Romero¹; L. Albelo Manuel¹; R. Rodríguez Reyes¹; L. Ces Silva¹; AI. Padilla Pérez¹; JL. Trujillo Carrillo¹
Hospital Universitario de Canaria

ID311 • CIRUGÍA PRESERVADORA DE FERTILIDAD TRAS DIAGNÓSTICO DE TUMOR GERMINAL DE OVARIO: A PROPÓSITO DE UN CASO

Clara Gloria Huertas Burgos¹; MdR. Oliver Pérez¹; L. Beltrán Parra¹; C. Garrido López¹; B. Gil Ibáñez¹; G. López González¹; Á. Tejerizo García¹
Hospital Universitario 12 de Octubre

ID321 • SINDROME PARANEOPLÁSICO COMPLEJO COMO DEBUT DE UN CARCINOMA DE CÉLULAS CLARAS DE OVARIO

Luisana Albelo Manuel¹; CL. Mendoza Romero¹; L. Ces Silva¹; R. Rodríguez Reyes¹; AI. Padilla Pérez¹; JL. Trujillo Carrillo¹
Complejo Hospitalario Universitario de Canarias

ID324 • DIAGNÓSTICO DIFERENCIAL DE TUMORACIÓN ANEXIAL CON SOSPECHA DE MALIGNIDAD. ¿DEBEMOS TENER EN CUENTA TUMORACIONES COMO LOS HEMANGIOMAS?


Sara Álvarez Sánchez¹; ME. Lorenzo Marcos¹; V. Fernández González¹; A. Guillén González¹; E. Ferrera Molina¹; A. Malagón Santos¹; A. Fernández Corona¹; L. Martínez Blanco¹; J. Martínez Martínez¹
Complejo Asistencial de León (CAULE)

ID332 • DETECCIÓN DEL GANGLIO CENTINELA PÉLVICO EN CÁNCER DE OVARIO PRECOZ: EQUIVALENCIA ENTRE INYECCIÓN CERVICAL VS LIGAMENTO ÚTERO-OVÁRICO

Sara Moner Marín¹; V. Lago Leal²; S. Domingo del Pozo²; J. Gilabert Estellés¹
1. Hospital General de Valencia. Escuela de doctorado de la Universidad de Valencia; 2. Hospital UiP La Fe de Valencia. Escuela de doctorado de la Universidad de Valencia

ID334 • DIAGNÓSTICO DIFERENCIAL DE LAS PATOLOGÍAS NO NEOPLÁSICAS SIMULADORAS DE CARCINOMATOSIS PERITONEAL

Raquel Muñoz Sánchez¹; C. Soler Moreno¹; R. Rovira Negre¹; N. Teixeira¹; S. Martorell Carrera¹; S. Cabrera Díaz¹
Hospital de la Santa Creu i Sant Pau

**ID335 • TERATOMA DE OVARIO MALIGNO, UN RETO DIAGNÓSTICO. A PROPÓSITO DE UN CASO**

Nerea Perdomo Ugarte; TG. Sanleón Gimeno; AI. Molina Hernández; M. Sorribes Pastor; MJ. Guillem de Rodríguez; R. Barrachina Tortajada; MP. Mora Cerezo; S. Gallach Bañón; E. Cucarella Osca

Hospital Universitario de la Ribera

ID340 • SUPERVIVENCIA GLOBAL Y LIBRE DE ENFERMEDAD DE LAS PACIENTES CON CÁNCER DE OVARIO DIAGNOSTICADAS EN NUESTRO CENTRO

Almudena Peces Rama; L. Egea Prefasi¹; C. Cobacho Pérez²; R. Sánchez Gómez¹; A. Huelbes Ros¹; J. Abril Pérez¹; F. Machado Linde¹

1. Hospital General Universitario Reina Sofía de Murcia; 2. Universidad de Murcia

ID341 • IMPACTO DE LA HIPEC EN LA SUPERVIVENCIA DE PACIENTES CON CÁNCER DE OVARIO: EXPERIENCIA DE 7 AÑOS EN NUESTRO CENTRO. SUPERVIVENCIA GLOBAL Y LIBRE DE ENFERMEDAD

Beatriz Martín Martínez; MP. Lucea Hidalgo; S. Ruiz Díaz; C. Juárez Pérez; L. González-Arroyo Ferrández; I. Ayuso Álvarez; AM. Cano Serrano; J. Albareda Landivar

Hospital Universitario Fundación Alcorcón

ID344 • PATRÓN MELF DE CARCINOMA DE ENDOMETRIO. REPORTE DE CASOS CLÍNICOS Y REVISIÓN DE LA LITERATURA

Sara Álvarez Sánchez; ME. Lorenzo Marcos; VM. Orille Nuñez; M. Otero Pardo; A. Fernández Corona; JS. Salas Valien; E. Ferrera Molina; M. Martín Fernández; A. Malagón Santos

Complejo Asistencial Universitario de León

ID347 • COMPLICACIONES ASOCIADAS A LA VÍA DE ABORDAJE QUIRÚRGICA EN CÁNCER DE OVARIO EN APARENTE ESTADO INICIAL

Martha Martínez Gómez; B. Novillo del Álamo; S. Maderuelo Pérez; E. Satorres Pérez; S. Florez Herrero; M. Montesinos Albert; S. Domingo del Pozo; V. Lago Leal

Hospital Universitari i Politècnic La Fe

ID352 • TUMORES BORDERLINE DE OVARIO, SERIE DE CASOS

Claudia Sánchez Carbonell; J. Rovira Pampalona; R. Izquierdo Argelich; C. Oliveres Amor; M. Degollada Bastos; P. Brescó Torras

Hospital Universitari d'Igualada

ID353 • PATRÓN DE RECIDIVA DEL CÁNCER DE OVARIO EN ESTADIO INICIAL: FACTORES DE RIESGO Y MOTIVOS DE SUPRAESTADIFICACIÓN

Sandra Flórez Herrero; E. Satorres Pérez; V. Lago Leal; P. Padilla Iserte; M. Arnáez de la Cruz; I. Rey Ferreira; LJ. Matute Tobias; S. Domingo del Pozo

Hospital UyP La Fe de Valencia

ID356 • METÁSTASIS GANGLIONAR DE CARCINOMA SEROSO DE ALTO GRADO EN PACIENTE CON SALPINGOOFORRECTOMÍA BILATERAL PROFILÁCTICA POR MUTACIÓN BRCA. A PROPÓSITO DE UN CASO

María de Marino Caba; MdÁ. Cabrero Segurado; MJ. Doyague Sánchez; FJ. Corredera Hernández; V. Sancho de Salas; S. Bustillo Alfonso; T. Costas Rodríguez; M. Martín Esquilas; P. González Luengo

CAUSA

ID357 • CARCINOMATOSIS DE ORIGEN SIGMOIDEO CON MANIFESTACIÓN COMO TUMOR DE KRUKENBERG

Almudena Peces Rama; C. Gómez Meseguer; MI. Merlos Martínez; L. Egea Prefasi; A. Huelbes Ros; R. Sánchez Gómez; F. Machado Linde

Hospital General Universitario Reina Sofía de Murcia

ID364 • FACTORES ASOCIADOS A MENOR INTERVALO LIBRE DE ENFERMEDAD Y SUPERVIVENCIA GLOBAL EN CÁNCER DE OVARIO APARENTEMENTE INICIAL

Sara Maderuelo Pérez; M. Montesinos Albert; E. Satorres Pérez; S. Flórez Herrero; I. Rey Ferreira; M. Arnáez de la Cruz; S. Domingo del Pozo; V. Lago Leal

Hospital Universitario y Politécnico La Fe

ID366 • INFLUENCIA DE LA COMPLEJIDAD QUIRÚRGICA EN CÁNCER DE OVARIO AVANZADO DESDE UN ENFOQUE MULTIVARIANTE

Blanca Novillo del Álamo; M. Martínez Gómez; M. Arnaez de la Cruz; S. Maderuelo Pérez; S. Flórez Herrero; I. Rey Ferreira; S. Domingo del Pozo; V. Lago Leal

Hospital La Fe

ID372 • FACTORES DETERMINANTES DE LA SUPERVIVENCIA LIBRE DE ENFERMEDAD Y LA SUPERVIVENCIA GLOBAL EN EL CÁNCER DE OVARIO AVANZADO

Blanca Novillo del Álamo; M. Martínez Gómez; M. Arnáez de la Cruz; I. Rey Ferreira; E. Satorres Pérez; M. Montesinos Albert; S. Maderuelo Pérez; S. Domingo del Pozo; V. Lago Leal

Hospital La Fe

ID374 • ¿ESTAMOS ANTE UN CAMBIO DE PARADIGMA EN EL TRATAMIENTO DEL CÁNCER DE OVARIO AVANZADO? NEOADYUVANCIA VS CIRUGÍA PRIMARIA

Jesús Alberto Guijarro Guedes; A. Rave Ramírez; L. Molero Sala; B. Navarro Santana; D. González García-Cano; N. Rivero Santana; O. Arencibia Sánchez; AI. Martín Martínez

Complejo Hospitalario Materno Infantil de Canarias

**Abril Pérez, Carlos**Servicio de Dermatología. Hospital Universitario y Politécnico La Fe. *Valencia***Acien Sánchez, Maribel**University College London Hospital e Institute for Women's Health. *Londres***Alcázar, Juan Luis**Departamento de Obstetricia y Ginecología, Hospital QuironSalud. *Málaga***Aleman, Judit**Hospital Vall d'Hebron. *Barcelona***Angelès Fité, Martina**Ginecología oncológica Hospital Vall d'Hebron. *Barcelona***Arnáez de la Cruz, Marta**Hospital Universitari i Politècnic La Fe de València. *Valencia***Arrébola López, Manel**Cirugía Vascul. Hospital Universitario y Politécnico La Fe. *Valencia***Barahona Orpinell, Manel**Hospital Universitario Puerto Real. *Cádiz***Bebia Conesa, Vicente**Hospital Vall d'Hebron. *Barcelona***Bermejo, María José**Oncología Médica. Hospital Virgen de la Victoria. *Málaga***Boldó Roda, Ana**

Hospital de la Plana, Vilareal

Brescó i Torras, Pere

Hospital Universitario de Igualada, Barcelona

Cabrera Díaz, SilviaHospital Sant Pau i Santa Creu. *Barcelona***Cases, María Luisa**Enfermera de quirófano. Hospital Universitario y Politécnico La Fe. *Valencia***Carreras Diéguez, Núria**Hospital Clínic. *Barcelona***Cea García, Jorge**Hospital Universitario Virgen Macarena. *Sevilla***Cebrecos Lerena, Isaac**

Hospital Clínic Barcelona

Chacón Cruz, Enrique MaríaClínica Universidad de Navarra. *Pamplona***Chiva de Agustín, Luis**Clínica Universidad de Navarra. *Pamplona***Conde Adán, Ana**MD Anderson Cancer Center. *Madrid***Córdoba Cardona, Octavi**

Hospital Universitari Son Espases

Coronado Martín, PluvioHospital Clínico San Carlos. *Madrid***Cubo, Montse**Departamento de Obstetricia y Ginecología. Hospital Arnau de Vilanova. *Lleida***de Gonzalo Santos, Ana**Hospital Dr. Peset. *Valencia***de la Fuente, Jesús**Hospital Infanta Leonor. *Madrid***de Santiago García, Javier**MD Anderson Cancer. *Madrid***del Pino, Marta**Hospital Clínic. *Barcelona***Díaz-Feijóo, Berta**Hospital Clínic. *Barcelona***Diestro Tejada, María Dolores**Hospital Universitario La Paz. *Madrid***Domingo del Pozo, Javier**

Director IVI Canarias

Domingo del Pozo, SantiagoHospital Universitario La Fe. *Valencia***Felip, María José**Enfermera. Consulta de Medicina Perioperatoria. Hospital Universitario y Politécnico La Fe. *Valencia***Fernández González, Sergi**Hospital Universitario de Bellvitge. *Barcelona***Fernández-Villarrenaga, Lorena**Hospital Juan Ramón Jiménez. *Huelva***Ferron, Gwenaël****Fotopoulou, Christina****Framis Utset, María del Mar**Hospital Germans Trias i Pujol. *Barcelona***Fuertes, Laura****García Pineda, Virginia**Unidad de Ginecología Oncológica Hospital La Paz. *Madrid***García Tejedor, Amparo**Hospital Vall d'Hebron. *Barcelona***Gil-Ibáñez, Blanca**Ginecología oncológica. Hospital Universitario 12 de octubre. *Madrid***Gil Moreno, Antonio**Hospital Vall de Hebrón. *Barcelona***Giró, Judit****Gómez-Cabrero López, María**Matrona Referente en Continuidad de Cuidados. Unidad de Hospitalización Obstetricia y Ginecología. Hospital Universitario y Politécnico La Fe. *Valencia***Gómez Montes, María Eney**Hospital Universitario 12 de octubre, *Madrid***González Timoneda, Alba**Enfermera Hospital Universitario y Politécnico La Fe. *Valencia***Gorostidi Pulgar, Mikel**Unidad de Ginecología Oncológica Hospital Universitario de Donostia. *San Sebastián***Gracia Segovia, Myriam**Hospital Universitario La Paz. *Madrid***Guevara, Rodrigo****Gurrea Soteras, Marta**Hospital Universitari i Politècnic La Fe de València. *Valencia***Herrador, Inmaculada**Virgen del Rocío, *Sevilla***Huelbes Ros, Alejandro**Servicio de Ginecología. Unidad de Mama. Hospital General Universitario Reina Sofía. *Murcia***Lago Leal, Víctor**Hospital Universitario y Politécnico La Fe. *Valencia***Llueca, Antoni**

Hospital General Universitario de Castellón

López Agulló, SusanaHospital Universitario y Politécnico La Fe. *Valencia***López González, Elga**Hospital Juan Ramón Jiménez. *Huelva***Madrazo González, Zoilo**Servicio de Cirugía General y Digestiva. Unidad de Pared Abdominal. Hospital Universitari de Bellvitge. *Barcelona***Mancebo Moreno, Gemma**Hospital del Mar. *Barcelona***Manso Sánchez, Luis**Oncología médica Hospital 12 de Octubre. *Madrid***Marcos Sanmartín, Josefa**Hospital General Universitario Dr. Balmis. *Alicante***Martí Cardona, Lola**Servicio de Ginecología. Unidad Funcional de Ginecología Oncológica. Hospital Universitari de Bellvitge. *Barcelona***Matute Tobías, Luis**Hospital Universitari i Politècnic La Fe de València. *Valencia***Mendiola Sabio, Marta**Hospital Universitario La Paz. *Madrid***Mensión, Eduard**Hospital Clínic *Barcelona***Miralpeix Rovira, Ester**Hospital del Mar. *Barcelona***Molina García, Francisca Sonia**Hospital Universitario San Cecilio. *Granada***Morales Sierra, Sara**Hospital Universitario Infanta Leonor. *Madrid***Muñoz Solano, Alberto**Hospital Universitario Marqués de Valdecilla. *Santander*

SIGUE >



Muruzábal Torquemada, Juan Carlos
Complejo Hospitalario de Navarra. *Pamplona*

Navarro, Rafael J.
MD Anderson, *Madrid*

Navarro, Remedios
Enfermera de la Unidad de Mama. Consultas Externas. Hospital Universitario y Politécnico la Fe, *Valencia*

Nassar Melic, Nadia
Hospital Clínico Lozano Blesa. *Zaragoza*

Oliva Sánchez, Raquel
Hospital Clínico Universitario Virgen de la Arrixaca. *Murcia*

Padilla Iserte, Pablo
Hospital Universitario y Politécnico La Fe. *Valencia*

Pedroche, Antonio

Perrone, Emanuele

Piñero Sánchez, Óscar
Hospital Fundación IVO, *Valencia*

Pla Farnós, M^a Jesús
Hospital Universitari de Bellvitge. *Barcelona*

Ponce Sebastiá, Jordi
Hospital Universitari de Bellvitge. *Barcelona*

Quesada, Alfonso
Hospital Nuestra Señora de la Candelaria. *Tenerife*

Ramírez Mena, Mar
Hospital Clínico San Carlos. *Madrid*

Roldán Ribas, Fernando
Hospital Clínico Universitario Lozano Blesa. *Zaragoza*

Romero, Julia
Enfermera estomatoterapeuta. Hospital Universitario y Politécnico La Fe. *Valencia*

Rovira Negre, Ramón

Rubio Rubio, José María
Jefe de Sección Unidad de Reproducción asistida. Hospital Universitario y Politécnico La Fe. *Valencia*

Santaballa Bertran, Ana
Hospital Universitario y Politécnico La Fe. *Valencia*

Sanz, Maite
Enfermera estomatoterapeuta. Hospital Universitario y Politécnico La Fe. *Valencia*

Serrano Cogollor, Luis
HM Hospitales. Gabinete Velázquez

Tejerizo García, Álvaro
Unidad de Ginecología Oncológica Hospital Universitario 12 de Octubre. *Madrid*

Torné, Aureli
Hospital Clínic. *Barcelona*

Valois Bernal, Verónica
Enfermera Clínica del programa ERAS en Ginecología. Hospital Universitari de Bellvitge. *Barcelona*

Veiga Canuto, Nadia
Hospital Universitario de Navarra. *Pamplona*

Velasco Sánchez, Esther
Hospital Universitario Reina Sofía. *Córdoba*

Vieites, Begoña
Anatomía Patológica. Hospital Universitario Virgen del Rocío. *Sevilla*

Yelo Docio, Carmen
MD Anderson Cancer Center. *Madrid*

Zapardiel Gutiérrez, Ignacio
Hospital Universitario La Paz. *Madrid*

Sede

Palacio de Congresos de Valencia

Avenida Cortes
Valencianas, nº 60

46015 València (España)
Tel.: +34 96 317 94 00



Fechas importantes

Ponencias y comunicaciones

- Apertura aplicación ponentes **29 de febrero** de 2024
- Apertura aplicación comunicaciones **15 de abril** de 2024
- Cierre aplicación ponentes **29 de mayo** de 2024
- Cierre aplicación comunicaciones **6 de septiembre** de 2024

Inscripciones

- Apertura inscripciones **15 de enero** de 2024
- Fin tarifa económica **13 de septiembre** de 2024
- Fin tarifa normal **18 de octubre** de 2024



Patrocinadores PLATINO



Patrocinadores ORO



Patrocinadores PLATA



Colaboradores y Expositores

